


## 펀드 용어 정리

용어	내용
금융투자협회 펀드코드	금융투자협회에서 펀드에 부여하는 고유의 코드이며, 이를 이용하여 펀드의 각종 정보에 대한 조회가 가능합니다.
주식형(펀드)	집합투자계약상 자산총액의 60% 이상을 주식으로 운용하는 상품입니다.
추가형(펀드)	기존에 설정된 펀드에 추가로 설정이 가능한 펀드입니다.
종류형(펀드)	통상 멀티클래스 펀드로 부릅니다. 멀티클래스 펀드란 하나의 펀드 내에서 투자자그룹(Class) 별로 서로 다른 판매보수와 수수료 체계를 적용하는 상품을 말합니다. 보수와 수수료의 차이로 Class별 기준가격은 다르게 산출되지만, 각 Class는 하나의 펀드에 간주돼 통합 운용되므로 자산운용 및 평가방법은 동일합니다.
모자형(펀드)	동일한 운용자가 설정한 여러 펀드의 재산을 하나의 펀드에 통합하여 운용함으로써 규모의 경제를 갖추어 거래 비용을 낮출 수 있는 구조의 펀드입니다. 여러 펀드의 재산을 집중하여 통합 운용하는 펀드는 모펀드가 되며, 모펀드가 발생한 펀드지분을 취득하는 펀드는 자펀드가 됩니다. 모펀드와 자펀드의 자산운용회사는 동일해야 하고, 모펀드의 수익자는 자펀드만이 될 수 있으며, 자펀드는 모펀드가 발행한 펀드지분 외의 다른 지분을 취득할 수 없습니다.
수익증권	자본시장법상 유가증권의 일종으로 집합투자업자가 일반 대중으로부터 자금을 모아 펀드를 만들 때 이 펀드에 투자한 투자자들에게 출자비율에 따라 나눠주는 권리증서를 말합니다. 투자신탁에 가입(매입)한다는 것은 이 수익증권을 산다는 의미입니다.
보수	투자신탁의 운용 및 관리와 관련된 비용입니다. 다시 말해 재산을 운용 및 관리해 준 대가로 고객이 지불하는 비용입니다. 이는 통상 연 율로 표시되며, 신탁보수에는 운용, 판매, 수탁보수 등이 있습니다. 보수율은 상품마다 다르게 책정되는 것이 일반적입니다.
자산운용회사	투자자는 은행, 증권사, 보험사 등의 판매회사에서 펀드에 가입하지만 이렇게 투자자로부터 모집한 자금으로 실제 주식 등의 유가증권에 투자, 운용하는 회사는 자산운용회사입니다. 자산운용회사는 투자자로부터 자금을 모은 위탁자가 되어 펀드의 운용을 업으로 하는 자로서 금융위원회의 허가를 받은 회사를 말합니다.
수탁회사	수탁회사란 펀드의 수탁자로서 펀드재산의 보관 및 관리를 영업으로 하는 회사를 말합니다. 현행 법은 자산운용회사가 투자자로부터 위탁 받은 재산을 운용회사의 고유재산과 분리하여 관리하도록 규정하고 있으며, 이에 따라 투자자의 투자자금은 수탁회사에 안전하게 보관·관리되고 있습니다.
일반사무관리회사	펀드 일반사무관리업무의 위탁을 받아 펀드기준가 산정 등의 업무를 수행하는 회사를 말합니다.
판매회사	판매회사란 펀드의 판매, 환매 등을 주된 업무로 하는 회사를 말하며, 투자자가 펀드를 주로 매입하는 은행, 증권사, 보험사 등이 이에 속합니다. 판매회사는 투자자 보호를 위하여 판매와 관련된 주요 법령 및 판매행위 준칙을 준수할 의무가 있습니다.
매매·중개수수료 비율	해당 운용기간 중 펀드에서 지출되는 유가증권 및 파생상품 등의 매매·중개수수료 총액을 펀드의 순자산총액으로 나눈 비율입니다.

경제와 주식시장의 변화를 반영하면서

업종별 가치주를 골고루 담아 균형을 맞춘

열린 가치투자를 만들어갑니다.



가치확장형

# 한국밸류 10년투자 밸런스 증권자투자신탁1호(주식)



업종별 균형 투자

업종별 투자 비중을 주식시장과 동일하게 유지합니다.



저평가 종목 투자

업종 내에서 내재가치보다 저평가된 종목에 투자합니다



시장과의 조화

시장 상승의 성과를 함께 누릴 수 있는 가치투자입니다.

# 매니저가 전하는 10년투자 밸런스 주식 펀드의 3개월

한국밸류 10년투자 밸런스 증권자투자신탁1호(주식) 투자자 여러분 안녕하십니까?

이번 운용기간(2024.09.28~2024.12.27) 동안 동 펀드(운용펀드 기준)는 -6.79%의 수익률을 기록하였고 비교지수 수익률 -8.25% 대비로는 +1.46%p 상회하였습니다.

10월 글로벌 증시는 미국 대통령 선거 이벤트를 앞두고 이른바 트럼프 트레이딩으로 금리가 높아지고 변동성이 함께 높아졌음에도 전반적으로 양호한 흐름을 보인 반면 국내 증시는 전분기에 이어 하락세를 지속하였습니다. 시가총액 1위 기업인 삼성전자의 성과 부진이 이어지는 가운데, 금투세와 같은 제도적 불확실성 확대, 미국 금리 상승에 따른 원화 약세, 거래 대금 감소 등 국내 투자 심리가 급격히 악화되며 글로벌 증시 대비 부진 폭이 더욱 커졌습니다. 미국 대선 이후로도 국내 증시의 부진은 더욱 심화되었는데, 트럼프 후보의 당선에 따른 달러 강세 및 관세 우려 등이 악영향을 끼쳤으며 12월 초에는 비상 계엄으로 인해 정치적 불확실성까지 높아지면서 외국인 투자자들의 자금 이탈이 더욱 가속화되었습니다. 업종별로는 트럼프 당선인의 정책 수혜주(조선)와 피해주(2차전지, 신재생, 반도체, 수출소비재)가 상반된 흐름을 보였으며, 비상 계엄으로 유틸리티, 방산, 원전, 밸류업 등 국내 정책 관련주도 크게 부진하였습니다.

동 펀드의 경우 방산, 바이오, 유틸리티 등 업종 비중이 높았던 점은 수익률에 부정적인 영향을 미쳤으나 조선 업종 비중이 높고 자동차, 2차전지, 반도체 업종 비중이 낮았던 점과 삼양식품, 카페24 등 개별주의 양호한 성과가 펀드 수익률 방어에 크게 기여하였습니다. 기간 동안 큰 이벤트가 다수 발생하면서 계속 변화하는 시장에 대응하는 한편 중장기적으로 주가 상승에 대한 확신의 정도가 높은 개별 종목들의 비중은 유지하고 있습니다.

당분간 미국을 비롯한 글로벌 증시는 리스크 선호가 지속될 것으로 판단합니다. 트럼프 정부의 출범 이후 정책이 구체화되기 전까지는 불확실성이 다소 높을 수 있지만, 현재 증시를 주도하는 AI, 우주, 자율주행, 가상자산, 소프트웨어, 바이오, 전력인프라 등 기술 혁명과 장기 트렌드에 부정적인 영향은 제한적일 것입니다. 이미 과열 구간에 진입했다고 하더라도 유동성 환경이 급격하게 변하지 않는 이상 상승 추세가 하락 반전될 가능성은 낮습니다. 이미 12월 FOMC에서 점도표 상황을 통해 기준금리 인하에 대한 기대는 낮아진 가운데, 부채 한도 유예가 종료되어 국채의 순발행이 어려워진 상황으로 유동성 확장 국면이 지속될 것으로 보입니다.

국내 증시의 경우 정치적 혼란이 가중되면서 환율 상승, 개인 및 외국인 투자자 이탈이 지속되고 있지만 주가의 가장 중요한 동인이 이익이라는 측면에서 바닥을 통과하고 있다는

“경제 변화를 적극적으로 반영하여  
가치투자자와 시장 사이의 조화를 추구합니다.”

판단입니다. KOSPI 순이익 추정치가 지속적으로 하향 조정되었지만 여전히 2026년까지 두 자릿수 이상 성장을 지속할 것으로 예상되며, 밸류에이션도 역사적 하단에 도달했습니다. 삼성전자의 잠정 실적 발표를 끝으로 이익 하향 조정이 마무리될 가능성이 높고 고환율에 힘입어 수출 기업들의 실적이 다시 상향될 가능성이 높다는 점도 고려해야 합니다. 펀드는 상반기 국내 주식 시장의 반등을 예상하며 주식 편입비를 확대할 계획입니다. 한국 시장 자체가 소외되어 있는 상황으로 시장의 관심에서 멀리 있는 업종이나 종목보다는 글로벌 주도 업종에서 기회를 모색하는 것이 유리하다는 판단입니다. 액티브 비중이 높아지는 만큼 리스크 관리에 보다 신경을 써서 운용하겠습니다.



한국투자밸류자산운용  
펀드매니저 박범지

## 공/지/사/항

- **자산운용보고서**는 자본시장과 금융투자업에 관한 법률(이하 '자본시장법'이라함)에 의거 자산운용회사가 작성하며, 투자자가 가입한 상품의 **특정기간(3개월) 동안의 자산운용에 대한 결과를 요약하여 제공하는 보고서**입니다.
- 고객님의께서 가입하신 펀드는 자본시장법의 적용을 받습니다.
- **동펀드의 일반사무관리회사는 2022.09.19부터 신한아이타스에서 KB국민은행으로 변경되었습니다. 2024년 6월 3일자로 동 펀드의 일반사무관리회사 KB국민은행이 KB펀드파트너스로 사명 변경되었습니다.**
- 이 상품은 **주식형 펀드**로서, 추가입금이 가능한 **추가형**이고 다양한 판매보수의 종류를 선택할 수 있는 **종류형 펀드**입니다.
- 고객님의 가입하신 펀드는 **모자형** 구조의 펀드로서 이 자산운용보고서의 자산구성현황, 보유종목, 보수 및 비용 등의 정보는 고객님의 가입한 **'한국밸류10년투자 밸런스증권자투자신탁(주식)(모)'**이 투자하고 있는 **비율에 따라** **안분한** 결과를 보여주고 있습니다.
- 투자자의 계좌별 수익률 정보는 판매회사의 HTS나 인터넷 뱅킹 등을 통해 조회할 수 있습니다.
- 이 보고서는 자본시장법에 의하여 '한국밸류10년투자 밸런스증권자투자신탁(주식)(모)'의 자산운용회사인 '한국투자밸류자산운용'이 작성하여 수탁회사인 '하나은행'의 확인을 받아 '한국예탁결제원'을 통해 투자자에게 제공됩니다.
- 각종보고서 확인 : 한국투자밸류자산운용(<http://vam.koreainvestment.com>), 금융투자협회(<http://dis.kofia.or.kr>)
- **자산운용보고서를 이메일로 더욱 편리하게 받아보실 수 있으며 펀드를 가입하신 판매회사를 통해 수령방법 변경 신청이 가능합니다.**

# 펀드의 개요

## 1. 기본정보

적용범률 | 자본시장법 위험등급 | 2등급 (높은 위험) 고난도펀드 | 해당하지 않음

펀드 명칭	금융투자협회 펀드코드		
한국밸류10년투자 밸런스증권모투자신탁1호(주식)	C4996		
한국밸류10년투자 밸런스증권자투자신탁1호(주식)(모)	A9304		
한국밸류10년투자 밸런스증권자투자신탁1호(주식)Class A	A9305		
한국밸류10년투자 밸런스증권자투자신탁1호(주식)Class A-E	A9306		
한국밸류10년투자 밸런스증권자투자신탁1호(주식)Class C	A9307		
한국밸류10년투자 밸런스증권자투자신탁1호(주식)Class C2	A9308		
한국밸류10년투자 밸런스증권자투자신탁1호(주식)Class C4	A9310		
한국밸류10년투자 밸런스증권자투자신탁1호(주식)Class C-E	A9311		
한국밸류10년투자 밸런스증권자투자신탁1호(주식)Class C-G	BP127		
한국밸류10년투자 밸런스증권자투자신탁1호(주식)Class S	AP749		
<b>펀드의 종류</b>	투자신탁, 증권펀드(주식형), 추가개방형, 종류형, 모자형	<b>최초설정일</b>	2012.03.28
<b>운용기간</b>	2024.09.28 ~ 2024.12.27	<b>종속기간</b>	종료일이 따로 없습니다.
<b>자산운용회사</b>	한국투자밸류자산운용	<b>판매회사</b>	한국투자증권, 국민은행, 기업은행 외 16개
<b>신탁업자</b>	하나은행	<b>일반사무관리회사</b>	KB펀드파트너스
<b>상품의 특징</b>	이 투자신탁은 투자신탁 자산의 90% 이상을 모두투자신탁에 투자하는 자투자신탁입니다. 이 투자신탁의 모두투자신탁인 '한국밸류 10년투자 밸런스증권모투자신탁(주식)'은 투자신탁재산의 60% 이상을 국내 주식에 투자합니다.		

※ 추가개방형 펀드의 경우 위험등급은 매 결산 시 재산정하여 변경될 수 있습니다.  
 ※ 판매회사는 금융투자협회 홈페이지[http://dis.kofia.or.kr], 자산운용회사 홈페이지[http://vam.koreainvestment.com]에서 확인하실 수 있습니다.

## 2. 자산현황

(단위: 원, %)

펀드 명칭	항목	전분기말	금분기말	증감률
한국밸류10년투자 밸런스증권자투자신탁1호(주식)(모)	자산총액	10,493,519,686	9,561,843,306	-8.88
	부채총액	22,604,200	137,220	-99.39
	순자산총액	10,470,915,486	9,561,706,086	-8.68
	기준가격	1,151.74	1,073.59	-6.79
<b>종류(Class)별 기준가격 현황</b>				
Class A	기준가격	1,165.43	1,082.45	-7.12
Class A-E	기준가격	1,176.29	1,093.52	-7.04
Class C	기준가격	1,115.81	1,034.77	-7.26
Class C2	기준가격	1,133.50	1,051.74	-7.21
Class C4	기준가격	1,161.24	1,078.55	-7.12
Class C-E	기준가격	1,172.21	1,089.30	-7.07
Class C-G	기준가격	1,086.37	1,009.03	-7.12
Class S	기준가격	1,174.37	1,091.74	-7.04

※ 기준가격(펀드 순자산총액 ÷ 수익증권 총좌수) × 1000이란 투자자가 펀드를 입금(매입)·출금(환매)하는 경우 또는 분배금(상환금 포함) 수령 시에 적용되는 가격

## 3. 펀드의 투자전략

- 이 투자신탁은 모두투자신탁에 신탁재산의 대부분을 투자하는 자투자신탁입니다. 이 투자신탁의 모두투자신탁은 투자신탁재산의 60% 이상을 가치투자 운용철학에 따라 주로 국내 주식에 장기투자하는 주식형 증권투자신탁으로서 저평가 되어 있는 종목 및 성장잠재력이 있는 종목에 집중투자하여 장기적인 자본증식 추구를 목적으로 합니다.
- 모투자신탁 수익증권에 투자신탁재산의 대부분을 투자할 계획입니다. 단기대출 및 금융기관에의 예치 등 유동성 자산에의 투자는 투자신탁재산의 10% 범위내에서 운용할 계획입니다.

# 운용경과 및 수익률 현황

## 1. 기간수익률

(단위 : %, %p)

펀드 명칭	최근 3개월	최근 6개월	최근 9개월	최근 1년	최근 2년	최근 3년	최근 5년
	24.09.28 ~ 24.12.27	24.06.28 ~ 24.12.27	24.03.28 ~ 24.12.27	23.12.28 ~ 24.12.27	22.12.28 ~ 24.12.27	21.12.28 ~ 24.12.27	19.12.28 ~ 24.12.27
<b>한국밸류10년투자 밸런스 증권자투자신탁1호(주식)(모)</b>	-6.79	-19.40	-10.94	-7.41	13.33	-10.51	31.60
(비교지수대비 성과)	1.46	-7.30	0.22	-0.68	9.52	6.37	21.20
비교지수	-8.25	-12.10	-11.16	-6.73	3.81	-16.88	10.39
<b>종류(Class)별 현황</b>							
<b>Class A</b>	-7.12	-19.99	-11.87	-8.68	10.24	-14.23	22.66
(비교지수대비 성과)	1.13	-7.89	-0.71	-1.96	6.43	2.65	12.26
비교지수	-8.25	-12.10	-11.16	-6.73	3.81	-16.88	10.39
<b>Class A-E</b>	-7.04	-19.84	-11.64	-8.36	11.00	-13.31	24.83
(비교지수대비 성과)	1.21	-7.74	-0.48	-1.64	7.19	3.57	14.44
비교지수	-8.25	-12.10	-11.16	-6.73	3.81	-16.88	10.39
<b>Class C</b>	-7.26	-20.24	-12.27	-9.22	8.94	-15.76	19.04
(비교지수대비 성과)	0.99	-8.14	-1.11	-2.49	5.13	1.12	8.64
비교지수	-8.25	-12.10	-11.16	-6.73	3.81	-16.88	10.39
<b>Class C2</b>	-7.21	-20.15	-12.13	-9.03	9.39	-15.23	20.28
(비교지수대비 성과)	1.04	-8.06	-0.97	-2.31	5.58	1.65	9.88
비교지수	-8.25	-12.10	-11.16	-6.73	3.81	-16.88	10.39
<b>Class C4</b>	-7.12	-19.99	-11.87	-8.68	10.24	-14.23	22.66
(비교지수대비 성과)	1.13	-7.89	-0.71	-1.96	6.43	2.65	12.26
비교지수	-8.25	-12.10	-11.16	-6.73	3.81	-16.88	10.39
<b>Class C-E</b>	-7.07	-19.90	-11.74	-8.50	10.68	-13.71	23.90
(비교지수대비 성과)	1.18	-7.81	-0.58	-1.77	6.86	3.18	13.50
비교지수	-8.25	-12.10	-11.16	-6.73	3.81	-16.88	10.39
<b>Class S</b>	-7.04	-19.84	-11.64	-8.36	11.01	-13.30	24.86
(비교지수대비 성과)	1.21	-7.74	-0.48	-1.63	7.20	3.58	14.47
비교지수	-8.25	-12.10	-11.16	-6.73	3.81	-16.88	10.39
<b>Class C-G</b>	-7.12	-19.98	-11.87	-8.68	10.25	-14.20	0.00
(비교지수대비 성과)	1.13	-7.89	-0.71	-1.95	6.44	2.68	0.00
비교지수	-8.25	-12.10	-11.16	-6.73	3.81	-16.88	0.00

※ 비교지수 : (0.9 × [KOSPI]) + (0.1 × [CD(91일) 일간리])  
 ※ 위 투자실적은 과거 성과를 나타낼 뿐 미래의 운용성과를 보장하는 것은 아닙니다.  
 ※ 위 수익률은 거저식 투자를 가정하였으며, 적립식 등으로 투자한 경우 표시된 수익률과 다를 수 있으니 정확한 수익률은 판매회사를 통해 확인하시기 바랍니다.

## 2. 손익현황

(단위 : 백만 원)

구분	증권				파생상품		부동산	특별자산		단기대출 및 예금	기타	손익 합계
	주식	채권	어음	집합투자증권	장내	장외		실물자산	기타			
전분기	-1,669	-	-	27	-	-	-	-	-	4	0	-1,638
금분기	-703	-	-	-	-	-	-	-	-	4	0	-699

## 3. 펀드 구성



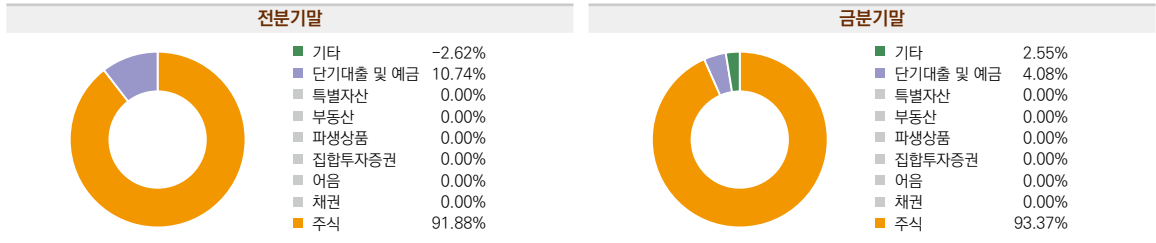
자펀드가 투자하고 있는 모펀드 투자비중  
 ■ 한국밸류10년투자밸런스증권모투자신탁1호(주식)

※ 위의 도표 및 그림은 현재 투자자가 가입하고 있는 자펀드만을 대상으로 보여주고 있습니다. 자펀드 자산현황을 100으로 가정하였을 때, 각 모펀드의 집합투자증권에 얼마만큼 투자하고 있는지를 보여줍니다.

# 자산현황

## 1. 자산구성현황

(단위 : %)



(단위 : 백만 원, %)

통화별 구분	주식		채권		파생상품		부동산		특별자산		단기대출 및 예금		기타		자산총액
	주식	채권	어음	집합투자증권	장내	장외	부동산	실물자산	기타	단기대출 및 예금	기타	자산총액			
KRW	8,928	-	-	-	-	-	-	-	-	390	244	9,562	(93.37)	(4.08)	(100.00)

※ ( ) : 구성비중 : 펀드 총자산 중 각 자산이 차지하는 비율  
 ※ 위의 자산구성현황은 투자자가 가입한 자펀드의 실제 자산구성내역이 아니고, 투자자의 이해를 돕기위해, 모펀드의 자산구성 내역과 해당 자집합투자자가 각 모집합투자기구에서 차지하고 있는 비율 등을 감안하여 산출한 것입니다.

## 2. 주요자산 보유현황

- 펀드 자산총액에서 차지하는 상위 10개 종목, 자산총액(파생상품의 경우 위험평가액)의 5%를 초과하는 종목이거나 발행주식 총수의 1%를 초과하는 종목(해외주식은 제외)의 보유현황을 보여줍니다.
- 보다 상세한 투자대상자산 내역은 금융투자협회 전자공시사이트의 펀드 분기영업보고서 및 결산보고서를 참고하실 수 있습니다. (인터넷 주소 <http://dis.kofia.or.kr>)  
 단, 협회 전자공시사이트에서 조회한 분기영업보고서 및 결산보고서는 본 자산운용보고서와 작성기준일이 상이할 수 있습니다.

가. 주식 (단위 : 주, 백만 원, %)

종 목 명	보유수량	평가액	비중
삼성전자	28,063	1,507	15.76
효성중공업	1,944	752	7.86
SK하이닉스	3,775	659	6.89
두산에너빌리티	24,871	438	4.58
삼성바이오로직스	405	378	3.95
HD현대일렉트릭	749	293	3.07
알테오젠	945	284	2.97
삼양식품	371	281	2.94
KB금융	3,284	279	2.92
메리츠금융지주	2,728	277	2.90

※ 비중 : (보유주수 ÷ 총발행주수) × 100

나. 단기대출 및 예금 (단위 : 백만 원, %)

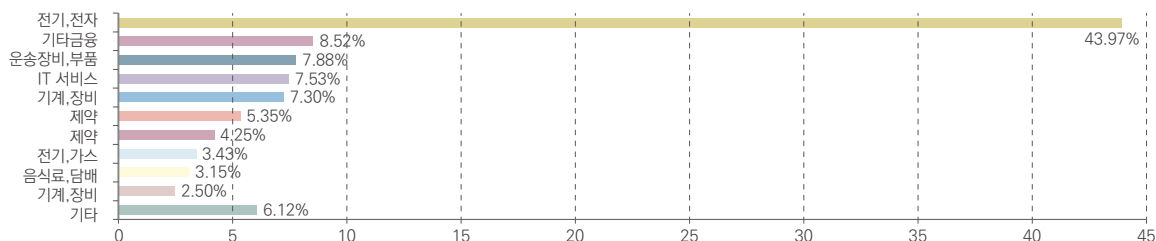
종류	금융기관	취득일자	금액	금리	만기일	비중
예금	하나은행	-	390	2.53	-	4.08

다. 기타자산 (단위 : 백만 원)

종류	금액	비고
미수배당금	40	0.42

라. 채권, 어음, 집합투자증권, 파생상품, 부동산, 특별자산  
 해당사항 없음

## 3. 업종별 투자비중



※ 본 그래프는 기준일 현재 펀드에 편입되어 있는 주식의 업종별 비율을 나타냅니다.  
 ※ 업종구분은 코스콤 기준의 업종구분을 따르고 있으며 보유비율은 주식 총평가액 대비 비율입니다. (보유비율 = 평가액/총평가액 × 100)

# 투자운용전문인력 현황

## 1. 투자운용인력(펀드매니저)

(단위 : 개, 억 원)

성명	직위	운용중인 다른 펀드현황		성과보수가 있는 펀드 및 일임계약 운용 규모		주요 운용경력 및 이력	협회 등록번호
		펀드	운용규모	펀드	운용규모		
박범지	책임매니저 (책임)	9	1,720	2	261	- 서울대학교 미학 - 메리츠증권(2019~2021) - 한국투자밸류자산운용(2021~현재)	2121001134
박상민	수석매니저 (부책임)	10	1,777	2	485	- 서울대학교 농경제학 - 신한금융투자(2010~2014) - 스팩스자산운용(2014~2015) - 타임폴리오자산운용(2015~2020) - 하이자산운용(2020~2022) - 한국투자밸류자산운용(2022~현재)	2115001037

※ 운용중인 다른 펀드현황은 공모/사모펀드를 대상으로 작성되었습니다.  
 ※ 성명이 굵은 글씨로 표시된 것이 책임운용전문인력이며, 책임운용전문인력이란 투자운용인력 중 투자전략수립 및 투자이사결정 등에 있어 주도적이고 핵심적인 역할을 수행하는 자를 말합니다.  
 ※ 펀드의 투자운용인력 변경내역 등은 금융투자협회 전자공시사이트의 수시공시 등을 참고하실 수 있습니다. (인터넷 주소 <http://dis.kofia.or.kr>)  
 단, 협회 전자공시사이트가 제공하는 정보와 본 자산운용보고서가 제공하는 정보의 작성기준일이 상이할 수 있습니다.

## 2. 운용전문인력 변경내역

운용기간	책임운용전문인력	부책임운용전문인력
2021.09.10~2022.07.20	김은형	이세호
2022.07.21~2023.02.22	김은형	박상민 / 박범지
2023.02.23~현재	박범지	박상민

※ 2024.12.27 기준 최근 3년간의 운용전문인력 변동 내역

# 비용현황

## 1. 보수 및 비용 지급현황

(단위 : 백만 원, %)

펀드 명칭	구분	전분기		금분기		
		금 액	비 율	금 액	비 율	
한국밸류 10년투자 밸런스증권투자자산탁 1호(주식)(모)	자산운용회사	18.252	0.649	16.073	0.648	
	판매회사	Class A	9.927	0.700	8.644	0.700
		Class A-E	0.630	0.350	0.607	0.350
		Class C	0.211	1.300	0.191	1.300
		Class C2	0.024	1.098	0.023	1.098
		Class C4	6.163	0.700	5.394	0.700
		Class C-E	1.482	0.500	1.329	0.500
		Class S	0.028	0.349	0.025	0.349
		Class C-G	0.033	0.699	0.029	0.699
	펀드재산보관회사(신탁업자)	0.842	0.030	0.742	0.030	
	일반사무관리회사	0.505	0.018	0.445	0.018	
	보수합계	38.096	6.393	33.501	6.392	
	매매·중개 수수료	기타비용	0.054	0.002	0.053	0.002
		단순매매·중개 수수료	8.379	0.298	6.393	0.258
조사분석업무 등 서비스 수수료		19.552	0.695	14.917	0.602	
합계	27.931	0.993	21.309	0.860		
증권거래세	24.240	0.862	18.871	0.761		

※ 비율(%)은 펀드의 순자산총액 기간평균 대비 비율  
 ※ 기타비용이란 회계감사비용, 증권 등의 예약 및 결제비용 등 펀드에서 경상적·반복적으로 지출된 비용으로서 매매·중개수수료는 제외한 것입니다.

## 2. 총 보수비용 비율

(단위 : 연환산, %)

펀드 명칭	구분	해당 펀드			상위펀드 비용 합산		
		총보수·비용 비율(A)	매매·중개수수료 비율(B)	합계(A+B)	총보수·비용 비율(A)	매매·중개수수료 비율(B)	합계(A+B)
한국밸류10년투자 밸런스 증권모투자신탁1호(주식)	전분기	-	0.978	0.978	-	0.978	0.978
	금분기	-	0.849	0.849	-	0.849	0.849
한국밸류10년투자 밸런스 증권투자신탁1호(주식)(모)	전분기	-	-	-	-	0.968	0.968
	금분기	-	-	-	-	0.839	0.839
종류(Class)별 현황							
Class A	전분기	1.400	-	1.400	1.400	0.968	2.368
	금분기	1.400	-	1.400	1.400	0.840	2.240
Class A-E	전분기	1.049	-	1.049	1.049	0.975	2.024
	금분기	1.050	-	1.050	1.050	0.843	1.893
Class C	전분기	1.997	-	1.997	1.997	0.972	2.969
	금분기	1.997	-	1.997	1.997	0.843	2.840
Class C2	전분기	1.790	-	1.790	1.790	0.971	2.761
	금분기	1.790	-	1.790	1.790	0.845	2.635
Class C4	전분기	1.400	-	1.400	1.400	0.970	2.370
	금분기	1.400	-	1.400	1.400	0.839	2.239
Class C-E	전분기	1.199	-	1.199	1.199	0.974	2.173
	금분기	1.200	-	1.200	1.200	0.840	2.040
Class S	전분기	1.046	-	1.046	1.046	0.969	2.015
	금분기	1.046	-	1.046	1.046	0.841	1.887
Class C-G	전분기	1.394	-	1.394	1.394	0.971	2.365
	금분기	1.394	-	1.394	1.394	0.841	2.235

※ 총 보수·비용비율(Total Expense Ratio)이란 운용보수 등 펀드에서 부담하는 '보수'와 '기타비용' 총액을 순자산 연평균액(보수·비용 차감전 기준)으로 나눈 비율로서 해당 운용기간 중 투자자가 부담한 총 보수·비용수준을 나타냅니다.  
 ※ 매매·중개수수료 비율이란 매매·중개수수료를 순자산 연평균액(보수·비용 차감전 기준)으로 나눈 비율로서 해당 운용기간 중 투자자가 실제 부담하게 되는 매매·중개수수료의 수준을 나타냅니다.  
 ※ 모자형의 경우 모펀드에서 발생한 비용을 자펀드가 차지하는 비율대로 안분하여 합산한 수치입니다.

## 투자자산 매매내역

### 1. 매매주식규모 및 회전율

(단위 : 주, 백만 원, %)

매수		매도		매매회전율	
수량	금액	수량	금액	해당기간	연환산
258,930	10,265	247,896	10,267	109.46	439.04

※ 매매회전율이란 주식매매의 빈번한 정도를 나타내는 지표로서 해당 운용기간 동안 매도한 주식이금액을 같은 기간 동안 평균적으로 보유한 주식이금액으로 나누어 산출  
 ※ 다수의 모펀드에 투자하는 경우, 자펀드가 투자하는 모펀드의 비율에 따라 가중치로 안분하였습니다. 모펀드의 세부구성은 <펀드구성>을 참고해 주시기 바랍니다.

### 2. 최근3분기 매매회전율 추이

(단위 : %)

2023.12.28 ~ 2024.03.27	2024.03.28 ~ 2024.06.27	2024.06.28 ~ 2024.09.27
76.19	102.31	124.92

※ 매매회전율이 높을 경우 매매거래수수료 및 증권거래세로 인해 실제 투자자가 부담하게 되는 펀드비용이 증가합니다.

## 동일한(해당) 집합투자업자가 운용하는 집합투자기구에 대한 투자현황

- 해당사항 없습니다.

## 펀드 관련 유동성 위험 등 주요 위험 현황 및 관리방안

### 1. 유동성 위험 등 운용 관련 주요 위험 현황

#### ① 운용전략 특성에 따른 잠재 위험요인 등

- 가. 주식가격 변동위험 : 이 투자신탁은 주식에 투자함으로써 투자대상종목의 주식가격변동에 따른 손실위험에 노출됩니다.
- 나. 금리변동위험 : 채권의 가격은 이자율에 의해 결정됩니다. 일반적으로 이자율이 하락하면 채권가격 상승에 의한 자본이득이 발생하고 이자율이 상승하면 채권가격 하락에 의한 자본손실이 발생합니다. 따라서 채권을 만기까지 보유하지 않고 중도에 매도하는 경우에는 시장상황에 따라 손실이 발생할 수 있습니다.
- 다. 시장위험 : 신탁재산을 주권, 채무증권 등에 투자함으로써 이 투자신탁은 국내금융시장의 주가, 이자율 등 기타 거시경제지표의 변화에 따른 위험에 노출됩니다. 또한, 신탁재산의 운용에 있어 예상치 못한 정치·경제상황, 정부의 조치 및 세제의 변경 등은 펀드의 운용에 영향을 미칠 수 있습니다.
- 라. 신용위험 : 이 투자신탁은 주권, 채무증권, 장외파생상품(스왑) 거래 등에 있어서 발행회사나 거래상대방의 영업환경, 재무상황 및 신용상태의 악화 등에 따라 발행회사나 거래상대방의 신용등급이 하락하거나, 채무불이행 위험이 커짐으로 인해 급격한 가치변동을 초래할 수 있습니다.
- 마. 유동성위험 : 유가증권시장규모 등을 감안할 때 신탁재산에서 거래량이 풍부하지 못한 종목에 투자하는 경우 투자대상종목의 유동성 부족에 따른 환금성에 제약이 발생할 수 있으며, 그로 인해 환매에 대응하기 위한 자산의 중도매각이 원활하지 않을 수 있고, 중도매각에 따른 손실이 발생할 수도 있습니다.
- 바. 파생상품 투자위험 : 주식 및 채권 관련 파생상품은 작은 증거금으로 거액의 결제가 가능한 지렛대 효과(레버리지효과)로 인하여 파생상품 그 자체에 투자되는 금액보다도 상당히 더 큰 손실이 발생할 수 있으며, 그에 따라 기초자산에 직접 투자하는 경우에 비하여 훨씬 높은 위험에 노출 될 수 있습니다.

#### ② 환매중단 등 위험발생사유 또는 위험발생가능성 판단사유 등

환매중단 등 위험발생 가능성이 낮음

### 2. 주요 위험 관리 방안

#### ① 펀드의 위험요인을 통제하기 위해 시행하고 있는 방안 등

- 가. 유동성위험 : 보유종목별 평균거래량 대비 보유비율 및 유동화일수, 현금보유비율 등의 지표를 활용하여 모니터링하고 있습니다.
- 나. 시장위험 : 펀드의 주식편입비율·배당수익률을 점검하고 있으며, 보유종목에 대한 가격변동 및 펀드별 T/E(추적오차) 등의 위험지표를 활용하여 모니터링하고 있습니다.
- 다. 신용위험 : 채권의 경우 펀드약관에서 규정한 투자가능 등급내에서 투자하고 있으며, 펀드내 보유종목의 신용등급을 정기적으로 점검하고 있습니다.
- 라. 파생상품관련위험 : 파생상품의 경우 펀드약관 내 규정한 파생상품 편입 한도내에서 운용을 원칙으로 하고 있으며, 파생상품 거래에 따른 레버리지비율을 모니터링하고 있습니다.
- 마. 특히, 금융투자협회 기준에 따라 아래항목에 해당되는 유동성 위험이 높은 개방형펀드에 대하여 연 1회 유동성 스트레스 테스트를 실시하여 환매대응력에 대한 점검과 필요시 유동성 보강을 위한 대책 마련을 실시합니다.
  - (1) 직전사업연도말 집합투자기구 자산총액의 15% 이상으로 비시장성 자산에 투자하는 경우
  - (2) 직전 사업연도말 집합투자기구 자산총액의 50% 이상으로 투자대상 기업의 신용위험에 노출될 수 있는 금융투자상품에 투자하는 경우
  - (3) 직전사업연도 중 순자산총액의 30%(사모펀드는 50%)를 초과하여 레버리지를 사용한 경우

#### ② 재간접펀드 등 위험관리조치 내역 및 운용사의 통제권한·수단 등

- 해당사항 없습니다.

#### ③ 환매중단, 상환연기 등과 관련된 환매재개, 투자금상환 등의 방안 및 절차 등

- 해당사항 없습니다.

### 3. 자전거래 현황

해당사항 없습니다.

### 4. 주요 비상대응계획

당사는 예상하지 못한 위험이 현실화되었을 경우의 비상대응계획을 위기대응매뉴얼을 통해 관리하고 있습니다. 특히, 대량환매의 경우 펀드런 대응팀을 구성하고 있으며 아래와 같이 3단계의 위기상황으로 분류하여 비상상황을 대처하고 있습니다.

- 1단계 : 일정규모의 대량환매 등 발생 시 펀드런 대응팀 구성 및 펀드 유동성 체크
  - 2단계 : 대량환매 지속시 자산매각 등 조치 시행 및 펀드런 대응팀 가동
  - 3단계 : 환매요구 업계전반적 확산시 유동성 확보 극대화 및 환매연기 조치 검토  
(펀드 내 보유자산 처분 불능시 환매연기 결정 및 수익자 통지)
- 진정 : 환매규모가 감소 등 대량환매 진정단계시 상황 진도점검 및 포트폴리오 정상화 등 사후조치

## 자산운용사의 고유재산 투자에 관한 사항

- 해당사항 없습니다.

# 더 다양하게 더 풍성하게! 투자자와 함께 커온 가치투자 트리



퇴직연금 및 연금저축계좌 가입자도 투자할 수 있습니다(어린이펀드 등 일부펀드 제외).  
자세한 사항은 판매사 및 한국투자밸류자산운용에 문의하시기 바랍니다.

2006년부터 투자자 여러분의 믿음과 신뢰 속에 튼튼하게 자라온  
한국투자밸류자산운용의 다양한 가치투자 전략을 소개합니다.

## ● 정통가치형

**전략** 시장 변동에 상관없이 내재가치보다 싸게 거래되는 종목에 투자하는 정통 가치투자  
**종류** 한국밸류 10년투자펀드(주식형, 채권혼합형)

## ● 성장가치형

**전략** 시장 전체의 저성장 속에서도 장기적, 지속적 성장 가능한기업에 집중 투자  
**종류** 한국밸류 10년투자 100세행복펀드(주식형, 채권혼합형)

## ● 가치확장형

**전략** 경제 변화를 적극적으로 반영하여 가치투자자와 시장 사이 조화 추구  
**종류** 한국밸류 10년투자 밸런스펀드(주식형)  
한국밸류 10년투자 파이오니아펀드(주식형)

## ● 배당가치형

**전략** 안정적 배당 수익을 기반으로 이익은 성장하나 저평가된 기업에 가치투자  
**종류** 한국밸류 10년투자 배당펀드(주식형, 채권혼합형)

## ● 글로벌인컴형

**전략** 저변동성 고배당자산과 배당성장주에 투자하며 인컴과 자본차익 추구  
**종류** 한국밸류 글로벌리서치 배당인컴펀드(해외주식형)

## ● 중소형주형

**전략** 가치투자자의 눈으로 시장에서 소외된 저평가된 중소형주에 분산 투자  
**종류** 한국밸류 10년투자 중소형펀드(주식형)

## ● 사회책임투자(ESG)형

**전략** ESG 경영을 실천하고 있는 기업, ESG 등급 개선을 통해 재평가가 기대되는 기업에 투자  
**종류** 한국밸류 지속성장 ESG펀드(주식형)

## ● 생애주기형

**전략** 장기가치투자를 통해 변동성을 줄이고 장기 성과 높이는 데 초점  
**종류** 한국밸류 10년투자 어린이펀드(주식형)  
한국밸류 10년투자 연금펀드(주식형)