

자산운용보고서

한국밸류 10년투자 퇴직연금 증권자투자신탁 1호(주식)
운용기간(2024.04.01~2024.06.30)

true**friend** 한국투자 밸류자산운용

서울특별시 영등포구 국제금융로2길 28
<http://vam.koreainvestment.com>

인사말 및 운용개요

한국밸류 10년투자 퇴직연금 증권투자신탁 1호(주식) 여러분 안녕하십니까?

본 펀드는 2분기 16.15%의 수익률을 기록하여 BM 대비 13.78%p 아웃퍼폼 하였습니다. 미국 경기의 둔화가 조금씩 나타나는 중임에 따라 금리 인하에 대한 기대감이 지속되고 있지만, 미국 대선 시즌에 돌입하면서 시장 변동성은 확대되는 환경이었습니다. 따라서 99%의 높은 편입비는 유지하되, 조선, 금융, 방산 등의 방어주 성격의 섹터 비중을 점진적으로 확대하였으며 동시에, 반도체, 화장품 등 성장이 강하게 나오는 섹터의 비중 또한 높게 가져간 점이 긍정적으로 작용하였습니다. 다만 바이오 섹터에 대해 비중이 없었던 점은 부정적으로 작용하였습니다.

하반기에 들어서며, 한국의 경우 연말 대주주 과세에 대한 우려 및 차년도 금투세 도입 우려가 개별 종목들에 부정적으로 작용하는 구간이라고 판단하고 있습니다. 다만, 매크로적인 측면에서 미국 경기는 소프트랜딩을 하는 중이며, 대선을 앞두고 미국 연준 또한 금리 인하를 하지 않을까 하는 시장 기대감이 형성되고 있기 때문에 주식 시장에 우호적인 환경이라고 생각합니다.

따라서 중소형 종목에 대한 비중은 낮게 가져가거나, 빠른 매매를 통해 실현을 할 계획이며, 시장의 전반적인 상승을 대비하여 대형주의 비중을 높일 계획입니다. 섹터별로는 은행을 비롯한 금융주의 높은 비중을 두고, 2차전지에 대해서도 점진적으로 비중을 확대할 예정입니다.

**한국투자밸류자산운용
펀드매니저 임경민**

목 차

1. 펀드의 개요
2. 운용경과 및 수익률 현황
3. 자산현황
4. 투자운용전문인력 현황
5. 비용현황
6. 투자자산 매매내역
7. 동일한(해당) 집합투자업자가 운용하는 집합투자기구에 대한 투자현황
8. 펀드 관련 유동성 위험 등 주요 위험 현황 및 관리방안
9. 자산운용사의 고유재산 투자에 관한 사항

[참 고] 펀드 용어 정리

[공지사항]

- **자산운용보고서**는 자본시장과 금융투자업에 관한 법률(이하 '자본시장법'이라 함)에 의거 자산운용회사가 작성하며, 투자자가 가입한 상품의 **특정기간(3개월) 동안의 자산운용에 대한 결과를 요약하여 제공하는 보고서**입니다.
- 고객님의께서 가입하신 펀드는 자본시장법의 적용을 받습니다.
- **동펀드의 일반사무관리회사는 2022.09.19부터 신한아이타스에서 KB국민은행으로 변경되었습니다.**
2024년 6월 3일자로 동 펀드의 일반사무관리회사 KB국민은행이 KB펀드파트너스로 사명 변경되었습니다.
- 이 상품은 **주식형 펀드**로서, 추가입금이 가능한 **추가형 펀드**이고, 다양한 판매보수의 종류를 선택할 수 있는 **종류형 펀드**입니다.
- 고객님의 가입하신 펀드는 **모자형** 구조로서 이 자산운용보고서의 자산구성현황, 보유종목, 보수 및 비용 등의 정보는 **'한국밸류 10년투자 퇴직연금 증권자투자신탁 1호(주식)(모)'가 투자하고 있는 비율에 따라 안분한 결과**를 보여주고 있습니다.
- 투자자의 계좌별 수익률 정보는 판매회사의 HTS 나 인터넷뱅킹 등을 통해 조회할 수 있습니다
- 이 보고서는 자본시장법에 의하여 '한국밸류 10년투자 퇴직연금 증권자투자신탁 1호(주식)(모)'의 자산운용회사인 '한국투자밸류자산운용'이 작성하여 수탁회사인 'KB국민은행'의 확인을 받아 한국예탁결제원을 통해 투자자에게 제공됩니다.
- 각종보고서 확인 : 한국투자밸류자산운용 : <http://vam.koreainvestment.com>
금융투자협회 : <http://dis.kofia.or.kr>
- **자산운용보고서를 이메일로 더욱 편리하게 받아보실 수 있으며 펀드를 가입하신 판매회사를 통해 수령방법 변경 신청이 가능합니다.**

1. 펀드의 개요

1. 기본정보

위험등급	2등급(높은위험)		고난도펀드	해당하지 않음
펀드 명칭			금융투자협회 펀드코드	
한국밸류 10년투자 퇴직연금 증권모투자신탁 1호(주식)			B4376	
한국밸류 10년투자 퇴직연금 증권자투자신탁 1호(주식)(모)			26338	
클래스 A-E			BU435	
클래스 A			26339	
클래스 C			26340	
클래스 C-E			26716	
펀드의 종류	투자신탁, 증권형, 주식형, 추가형, 개방형, 종류형, 모자형	최초설정일	2011.01.03	
운용기간	2024.04.01 ~ 2024.06.30	존속기간	종료일이 따로 없습니다.	
자산운용회사	한국투자밸류자산운용	판매회사	한국투자증권 외	
신탁업자	KB국민은행	일반사무관리회사	KB펀드파트너스	
상품의 특징	이 투자신탁은 투자신탁 자산의 90% 이상을 모투자신탁에 투자하는 자투자신탁입니다. 이 투자신탁의 모투자신탁인 '한국밸류 10년투자 퇴직연금 증권모투자신탁 1호(주식)'은 투자신탁재산의 60% 이상을 주식에 투자하고 40% 이하를 채권에 투자합니다.			

* 위험등급은 매 결산 시 변동성을 재산정하여 변경될 수 있습니다.

2. 자산현황

(단위: 원, %)

펀드 명칭	항목	전분기말	금분기말	증감률
한국밸류 10년투자 퇴직연금 증권자투자신탁 1호(주식)(모)	자산총액	24,735,531,557	28,922,246,467	16.93
	부채총액	40,329,628	22,334,872	-44.62
	순자산총액	24,695,201,929	28,899,911,595	17.03
	기준가격	1,028.19	1,194.29	16.15
종류(Class)별 기준가격 현황				
클래스 A-E	기준가격	980.22	1,136.50	15.94
클래스 A	기준가격	1,000.64	1,159.55	15.88
클래스 C	기준가격	992.51	1,149.37	15.80
클래스 C-E	기준가격	942.52	1,092.43	15.91

* 기준가격: 투자자가 펀드를 입금(매입), 출금(환매)하는 경우 또는 분배금(상환금포함) 수령 시에 적용되는 가격.

기준가격=(집합투자기구 순자산총액÷수익증권 총 좌수)×1000

3. 펀드의 투자전략

- 이 투자신탁은 모투자신탁에 신탁재산의 대부분을 투자하는 자투자신탁입니다. 이 투자신탁의 모투자신탁은 투자신탁재산의 60% 이상을 가치투자 운용철학에 따라 저평가 되어 있는 종목 및 성장잠재력이 있는 주식 등 지분증권에 집중투자하고 투자신탁재산의 40% 이하를 국공채 등 우량채무증권에 투자하여 장기적인 자본증식 추구를 목적으로 합니다.
- 모투자신탁 수익증권에 투자신탁재산의 대부분을 투자할 계획입니다. 단기대출 및 금융기관에의 예치 등 유동성자산에 의 투자는 투자신탁재산의 10% 범위내에서 운용할 계획입니다. 단, 집합투자업자가 수익자들에게 최선의 이익이 된다고 판단하는 경우에는 투자신탁 자산총액의 40%이하의 범위 내에서 10%를 초과할 수 있습니다.

2. 운용경과 및 수익률 현황

1. 기간수익률

(단위: %, %p)

펀드 명칭	최근 3개월	최근 6개월	최근 9개월	최근 1년	최근 2년	최근 3년	최근 5년
	24.04.01 ~ 24.06.30	24.01.01 ~ 24.06.30	23.10.01 ~ 24.06.30	23.07.01 ~ 24.06.30	22.07.01 ~ 24.06.30	21.07.01 ~ 24.06.30	19.06.01 ~ 24.06.30
한국밸류 10년투자 퇴직연금 증권자투자신탁 1호(주식)(모)	16.15	25.79	33.38	19.09	33.78	0.48	47.26
(비교지수대비 성과)	13.78	19.01	17.27	6.34	10.33	10.68	10.67
비교지수	2.38	6.79	16.10	12.75	23.44	-10.21	36.58
종류(Class)별 현황							
클래스 A	15.88	25.19	32.42	17.90	31.03	-2.64	39.73
(비교지수대비 성과)	13.50	18.41	16.31	5.14	7.59	7.57	3.15

비교지수	2.38	6.79	16.10	12.75	23.44	-10.21	36.58
클래스 C	15.80	25.03	32.14	17.56	30.26	-3.52	37.66
(비교지수대비 성과)	13.43	18.24	16.04	4.81	6.82	6.69	1.08
비교지수	2.38	6.79	16.10	12.75	23.44	-10.21	36.58
클래스 C - E	15.91	25.25	32.50	18.01	31.29	-2.35	40.43
(비교지수대비 성과)	13.53	18.46	16.40	5.25	7.84	7.86	3.85
비교지수	2.38	6.79	16.10	12.75	23.44	-10.21	36.58
클래스 A - E	15.94	25.33	32.64	18.18	31.68	-1.91	41.49
(비교지수대비 성과)	13.57	18.55	16.54	5.42	8.24	8.30	4.91
비교지수	2.38	6.79	16.10	12.75	23.44	-10.21	36.58

* 비교지수: 지수변화에 따른 수익률 변화를 볼 수 있도록 $[(KOSPI200 \times 90\%) + (CD금리 \times 10\%)]$ 를 사용.

* 위 수익률은 거치식 투자를 가정하였으며, 적립식 등으로 투자한 경우 표시된 수익률과 다를 수 있으니 정확한 수익률은 판매회사를 통해 확인하시기 바랍니다.

* 위 투자실적은 과거 성과를 나타낼 뿐 미래의 운용성과를 보장하는 것은 아닙니다.

주1) 클래스 A-E 미운용기간: 2017.08.24 ~ 2017.09.07

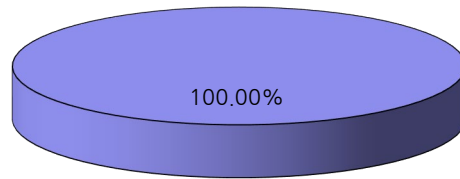
2. 손익현황

(단위: 백만 원)

구분	증권				파생상품		부동산	특별자산		단기대출 및 예금	기타	손익합계
	주식	채권	어음	집합투자증권	장내	장외		실물자산	기타			
전분기	1,907	-	-	-	-	-	-	-	-	6	5	1,918
금분기	3,994	-	-	-	-	-	-	-	-	7	0	4,001

3. 펀드 구성

자펀드가 투자하고 있는 모펀드 투자비중



■ 한국밸류10년투자퇴직연금
증권모투자신탁1호(주식)

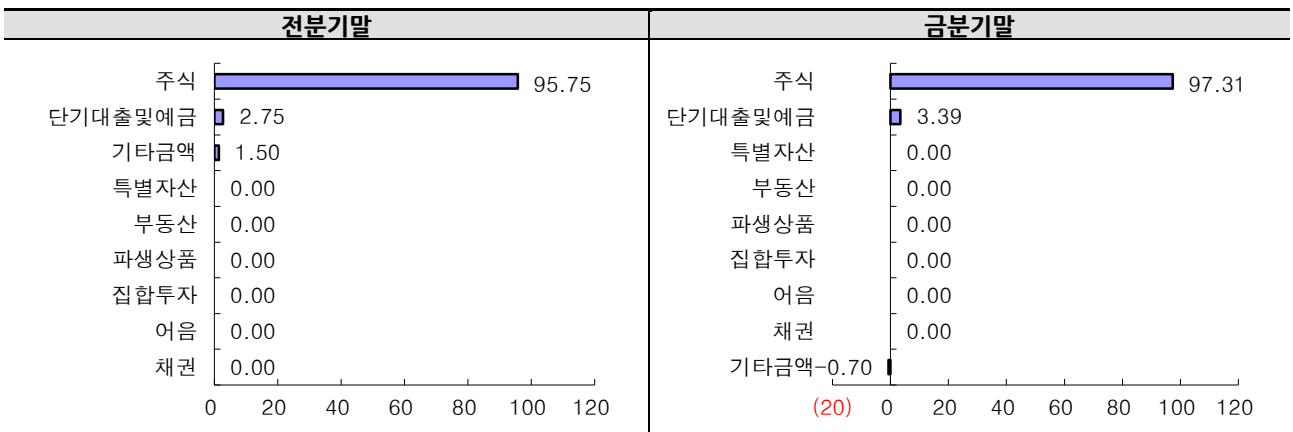
주) 위의 도표 및 그림은 현재 투자자가 가입하고 있는 자펀드만을 대상으로 보여주고 있습니다.

자펀드 자산현황을 100으로 가정하였을 때 각 모펀드의 집합투자증권에 얼마만큼 투자하고 있는지를 보여줍니다.

3. 자산현황

1. 자산구성현황

(단위: %)



(단위: 백만 원, %)

통화별 구분	증권				파생상품		부동산	특별 자산		단기 대출 및	기타	자산총액
	주식	채권	어음	집합투자증권	장내	장외		실물자산	기타			

											예금		
KRW	28,144 (97.31)	-	-	-	-	-	-	-	-	-	981 (3.39)	-203 (-0.70)	28,922 (100.00)

- * () : 구성비중 : 펀드 총자산 중 각 자산이 차지하는 비율
- * 위의 자산구성현황은 투자자가 가입한 자펀드의 실제 자산구성내역이 아니고, 투자자의 이해를 돕기 위해 모펀드의 자산구성내역과 해당 자펀드가 각 모펀드에서 차지하고 있는 비율 등을 감안하여 산출한 것입니다.

2. 주요자산 보유현황

- 펀드자산(주식, 채권, 기타 자산 포함) 총액에서 상위 10종목을 확인하실 수 있습니다.
- 추가적으로 발행주식 총수의 1% 초과 보유 내역(해외주식 제외) 및 자산총액의(파생상품의 경우 위험평가액) 5% 초과 보유 내역을 확인하실 수 있습니다.
- 보다 상세한 투자대상자산 내역은 금융투자협회 전자공시사이트의 펀드 분기영업보고서 및 결산보고서를 참고하실 수 있습니다.
단, 협회 전자공시사이트에서 조회한 분기영업보고서 및 결산보고서는 본 자산운용보고서와 작성기준일이 상이할 수 있습니다.

가. 주식 (단위: 주, 백만 원, %)

종 목 명	보유수량	평가액	비중
삼성전자	73,000	5,950	20.57
테크윙	55,000	3,509	12.13
SK하이닉스	11,500	2,720	9.40
HD현대중공업	10,000	1,557	5.38
한화에어로스페이스	5,000	1,248	4.31
코미코	13,000	1,044	3.61
삼양식품	1,500	1,004	3.47
HD현대미포	10,000	930	3.22
메리츠금융지주	10,000	791	2.73
KB금융	10,000	785	2.71

- 비중 (보유주수÷총발행주수)×100

나. 단기대출 및 예금 (단위: 백만 원, %)

종류	금융기관	취득일자	금액	금리	만기일	비중
예금	국민은행	-	981	2.99	-	3.39

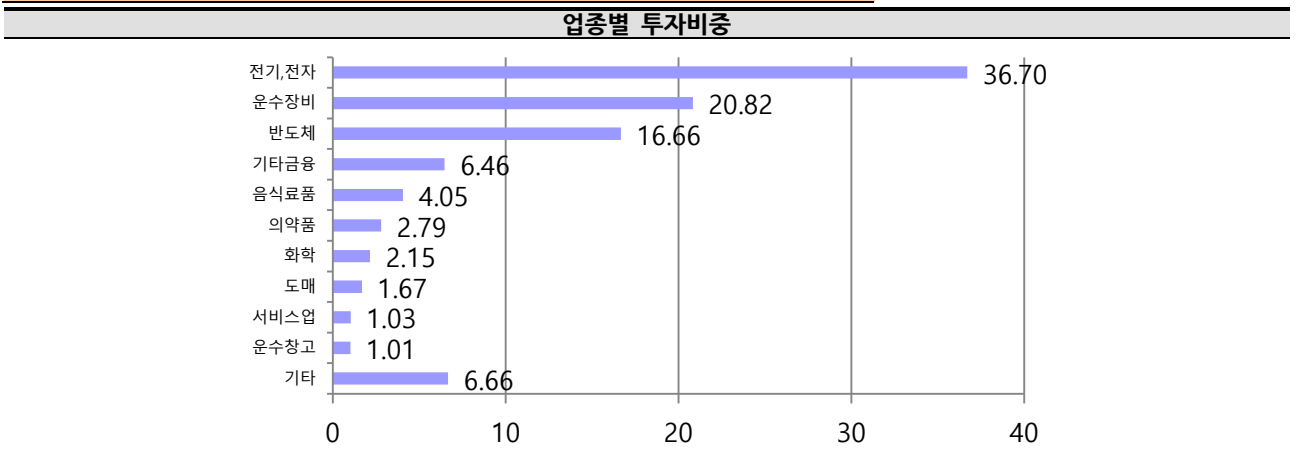
다. 기타자산 (단위: 백만 원)

종류	금액	비고
미수배당금	45	0.16

라. 채권, 어음, 집합투자증권, 파생상품, 부동산, 특별자산

- 해당사항 없음

3. 업종별 투자비중



- * 본 그래프는 기준일 현재 펀드에 편입되어 있는 주식의 업종별 비율을 나타냅니다.
- * 업종구분은 코스콤 기준의 업종구분을 따르고 있으며 보유비율은 주식총평가액 대비 비율입니다. (보유비율=평가액/총평가액*100)

4. 투자운용전문인력 현황

1. 투자운용인력(펀드매니저)

(단위 : 개, 억 원)

성명	직위	운용중인 다른 펀드현황		성과보수가 있는 펀드 및 일임계약 운용 규모		주요 운용경력 및 이력	협회 등록번호
		펀드	운용규모	펀드	운용규모		
임경민	책임매니저 (책임)	8	1,509	0	0	- 고려대학교 전기전자전파공학부 - 한국교직원공제회(2017~2022) - 교보약사자산운용(2022~2023) - 한국투자밸류자산운용(2023~현재)	2122001484
김은형	수석매니저 (부책임)	9	9,014	1	2,213	- 연세대학교 경영학과 - 한국투자증권(2004~2006) - 한국투자밸류자산운용(2006~현재)	2109001413
박상민	수석매니저 (부책임)	10	1,612	2	486	- 서울대학교 농경제학 - 신한금융투자(2010~2014) - 스팩스자산운용(2014~2015) - 타임폴리오자산운용(2015~2020) - 하이자산운용(2020~2022) - 한국투자밸류자산운용(2022~현재)	2115001037
박범지	책임매니저 (부책임)	9	1,685	4	352	- 서울대학교 미학 - 메리츠증권(2019~2021) - 한국투자밸류자산운용(2021~현재)	2121001134

* 운용중인 다른 펀드현황은 공모/사모펀드를 대상으로 작성되었습니다.

* 펀드의 운용전문인력 변경내역 등은 금융투자협회 전자공시사이트의 수시공시 등을 참고하실 수 있습니다. (인터넷주소 <http://dis.kofia.or.kr>) 단, 협회 전자공시사이트가 제공하는 정보와 본 자산운용보고서가 제공하는 정보의 작성기준일이 상이할 수 있습니다.

2. 운용전문인력 변경내역

책임운용전문인력	부책임운용전문인력	운용기간
배준범	-	2020.12.24~2021.01.14
김은형	-	2021.01.15 ~ 2022.07.20
김은형	박상민, 박범지	2022.07.21~2023.02.22
박상민	박범지	2023.02.23~2023.12.29
임경민	김은형, 박상민, 박범지	2023.12.30~현재

* 2024.06.30 기준 최근 3년간의 운용전문인력 변동 내역

5. 비용현황

1. 보수 및 비용 지급현황

(단위 : 백만 원, %)

펀드 명칭	구분	전분기		금분기		
		금 액	비 율	금 액	비 율	
한국밸류 10년투자 퇴직연금 증권투자자산탁 1호 (주식)(모)	자산운용회사		29,234	0.499	32,056	0.499
	판매회사	클래스 A	18,477	0.500	20,011	0.500
		클래스 C	9,404	0.800	10,237	0.800
		클래스 C-E	3,243	0.400	3,678	0.400
		클래스 A-E	0,414	0.250	0,525	0.250
	펀드재산보관회사(신탁업자)		1,754	0.030	1,923	0.030
	일반사무관리회사		1,052	0.018	1,154	0.018
	보수합계		63,577	2.497	69,583	2.497
	기타비용		0,172	0.003	0,293	0.005
	매매·중개수수료	단순매매·중개 수수료	77,893	1.330	64,107	0.999
		조사분석업무 등 서비스 수수료	181,751	3.104	149,584	2.330
		합계	259,644	4.434	213,691	3.329
증권거래세		233,719	3.992	190,537	2.968	

* 비율 : 펀드의 순자산총액(기간평균) 대비 운용기간중 발생한 보수 및 비용의 연환산 값

* 기타비용: 회계감사비용, 증권 등의 예탁 및 결제비용 등 펀드에서 경상적, 반복적으로 지출된 비용(매매중개수수료는 제외)

2. 총 보수비용 비율

(단위 : 연환산, %)

펀드 명칭	구분	해당 펀드	상위 펀드 비용 합산
-------	----	-------	-------------

		총보수 비용비율	매매·중개수수료 비율	합계	총보수 비용비율	매매·중개수수료 비율	합계
한국밸류 10년투자 퇴직연금 증권모 투자신탁1호 (주식)	전기	-	4.529	4.529	-	4.529	4.529
	당기	0.002	3.401	3.403	0.002	3.401	3.403
한국밸류10년 투자 퇴직연금 증권자 투자신탁 1호(주식)(모)	전기	-	-	-	-	4.434	4.434
	당기	-	-	-	0.002	3.329	3.331
종류(Class)별 현황							
클래스 A	전기	1.051	-	1.051	1.051	4.442	5.493
	당기	1.050	-	1.050	1.053	3.339	4.392
클래스 C	전기	1.351	-	1.351	1.351	4.438	5.789
	당기	1.350	-	1.350	1.352	3.340	4.692
클래스 C-E	전기	0.951	-	0.951	0.951	4.438	5.389
	당기	0.950	-	0.950	0.953	3.314	4.267
클래스 A-E	전기	0.800	-	0.800	0.800	4.431	5.231
	당기	0.800	-	0.800	0.802	3.264	4.066

- * 총 보수,비용 비율(Total Expense Ratio)이란 운용보수 등 펀드에서 부담하는 '보수'와 기타비용 총액을 순자산 연평잔액(보수,비용 차감 전 기준)으로 나눈 비율로서 해당 운용기간 중 투자자가 부담한 총 보수,비용수준을 나타냄.
- * 매매중개수수료 비율이란 매매중개수수료를 순자산 연평잔액(보수,비용 차감 전 기준)으로 나눈 비율로서 해당 운용기간 중 투자자가 부담한 매매중개수수료의 수준을 나타냄.
- * 모자형의 경우 모펀드에서 발생한 비용을 자펀드가 차지하는 비율대로 안분하여 합산한 수치임.

6. 투자자산 매매내역

1. 매매주식규모 및 회전율

(단위 : 주, 백만 원, %)

매수		매도		매매회전율	
수량	금액	수량	금액	해당기간	연환산
1,939,529	106,013	2,058,600	105,881	426.75	1711.69

- * 매매회전율이란 주식매매의 빈번한 정도를 나타내는 지표로서 해당 운용기간 동안 매도한 주식가액을 같은 기간 동안 평균적으로 보유한 주식가액으로 나누어 산출.
- * 모자형의 경우 모펀드에서 발생한 매매주식규모 및 회전율을 자펀드가 보유한 모펀드 수익증권 비중으로 안분한 결과입니다.

2. 최근3분기 매매회전율 추이

(단위 : %)

2023.07.01 ~ 2023.09.30	2023.10.01 ~ 2023.12.31	2024.01.01 ~ 2024.03.31
225.58	173.83	572.98

- * 매매회전율이 높을 경우 매매거래 수수료 (0.1%내외) 및 증권거래세(매도시 0.23%(2022년), 0.20%(2023년))발생으로 실제 투자자가 부담하게 되는 펀드 비용이 증가합니다.
- * 매매회전율은 운용스타일에 따라 편차가 크므로 매매회전율이 높다고 해서 비용을 유발하는 펀드라고 단정짓기는 어렵습니다. 가입하신 펀드의 스타일, 규모, 시장상황에 맞춰 비교해보시기 바랍니다.

7. 동일한(해당) 집합투자업자가 운영하는 집합투자기구에 대한 투자현황

- 해당사항 없습니다.

8. 펀드 관련 유동성 위험 등 주요 위험 현황 및 관리방안

1. 유동성 위험 등 운용 관련 주요 위험 현황

① 운용전략 특성에 따른 잠재 위험요인 등

가. 주식가격 변동위험 : 이 투자신탁은 주식에 투자함으로써 투자대상종목의 주식가격변동에 따른 손실위험에 노출됩니다.

나. 금리변동위험 : 채권의 가격은 이자율에 의해 결정됩니다. 일반적으로 이자율이 하락하면 채권가격 상승에 의한 자본이득이 발생하고 이자율이 상승하면 채권가격 하락에 의한 자본손실이 발생합니다. 따라서 채권을 만기까지 보유하지 않고 중도에 매도하는 경우에는 시장상황에 따라 손실이 발생할 수 있습니다.

다. 시장위험 : 신탁재산을 주권, 채무증권 등에 투자함으로써 이 투자신탁은 국내금융시장의 주가, 이자율 등 기타 거시경제지표의 변화에 따른 위험에 노출됩니다. 또한, 신탁재산의 운용에 있어 예상치 못한 정치·경제상황, 정부의 조치 및 세제의 변경 등은 펀드의 운용에 영향을 미칠 수 있습니다.

라. 신용위험 : 이 투자신탁은 주권, 채무증권, 장외파생상품(스왑) 거래 등에 있어서 발행회사나 거래상대방의 영업환경, 재무상황 및 신용상태의 악화 등에 따라 발행회사나 거래상대방의 신용등급이 하락하거나, 채무불이행 위험이 커짐으로 인해 급격한 가치변동을 초래할 수 있습니다.

마. 유동성위험 : 유가증권시장규모 등을 감안할 때 신탁재산에서 거래량이 풍부하지 못한 종목에 투자하는 경우 투자대상종목의 유동성 부족에 따른 현금성에 제약이 발생할 수 있으며, 그로 인해 환매에 대응하기 위한 자산의 중도매각이 원활하지 않을 수 있고, 중도매각에 따른 손실이 발생할 수도 있습니다.

바. 파생상품 투자위험 : 주식 및 채권 관련 파생상품은 작은 증거금으로 거액의 결제가 가능한 지렛대 효과(레버리지효과)로 인하여 파생상품 그 자체에 투자되는 금액보다도 상당히 더 큰 손실이 발생할 수 있으며, 그에 따라 기초자산에 직접 투자하는 경우에 비하여 훨씬 높은 위험에 노출 될 수 있습니다.

② 환매중단 등 위험발생사유 또는 위험발생가능성 판단사유 등

환매중단 등 위험 발생 가능성이 낮음

2. 주요 위험 관리 방안

① 펀드의 위험요인을 통제하기 위해 시행하고 있는 방안 등

가. 유동성위험 : 보유종목별 평균거래량 대비 보유비율 및 유동화일수, 현금보유비율 등의 지표를 활용하여 모니터링하고 있습니다.

나. 시장위험 : 펀드 내 주식편입비율을 점검하고 있으며, 보유종목에 대한 가격변동 및 펀드별 T/E(추적오차) 등의 위험지표를 활용하여 모니터링하고 있습니다.

다. 신용위험 : 채권의 경우 펀드약관에서 규정한 투자가능 등급 내에서 투자하고 있으며, 펀드 내 보유종목의 신용등급을 정기적으로 점검하고 있습니다.

라. 파생상품관련위험 : 파생상품의 경우 펀드약관 내 규정한 파생상품 편입 한도내에서 운용을 원칙으로 하고 있으며, 파생상품 거래에 따른 레버리지비율을 모니터링하고 있습니다.

마. 특히, 금융투자협회 기준에 따라 아래항목에 해당되는 유동성 위험이 높은 개방형펀드에 대하여 연 1 회 유동성 스트레스테스트를 실시하여 환매대응력에 대한 점검과 필요시 유동성 보강을 위한 대책마련을 실시합니다.

(1) 직전사업연도말 집합투자기구 자산총액의 15% 이상으로 비시장성 자산에 투자하는 경우

(2) 직전 사업연도말 집합투자기구 자산총액의 50% 이상으로 투자대상 기업의 신용위험에 노출될 수 있는 금융투자상품에 투자하는 경우

(3) 직전사업연도 중 순자산총액의 30%(사모펀드는 50%)를 초과하여 레버리지를 사용한 경우

② 재간접펀드 등 위험관리조치 내역 및 운용사의 통제권한·수단 등

- 해당사항 없습니다.

③ 환매중단, 상황연기 등과 관련된 환매재개, 투자금상환 등의 방안 및 절차 등

- 해당사항 없습니다.

3. 자전거래 현황

- 해당사항 없습니다.

4. 주요 비상대응계획

당사는 예상하지 못한 위험이 현실화되었을 경우의 비상대응계획을 위기대응매뉴얼을 통해 관리하고 있습니다. 특히 대량환매의 경우 펀드런 대응팀을 구성하고 있으며 아래와 같이 위기상황을 단계별로 분류하여 비상상황을 대처하고 있습니다.

1 단계 : 일정규모의 대량환매 등 발생 시 펀드런 대응팀 구성 및 펀드 유동성 체크

2 단계 : 대량환매 지속시 자산매각 등 조치 시행 및 펀드런 대응팀 가동

3 단계 : 환매요구 장기간 지속시 유동성 확보 극대화 및 환매연기 조치 검토

(펀드 내 보유자산 처분 불능시 법령의 절차에 따른 환매연기 결정 및 수익자 통지)

진정 : 환매규모 감소 등 대량환매 진정단계시 상황 진도점검 및 포트폴리오 정상화 등 사후조치

9. 자산운용사의 고유재산 투자에 관한 사항

- 해당사항 없습니다.

참 고	펀드 용어 정리
용 어	내 용
금융투자협회 펀드코드	금융투자협회에서 펀드에 부여하는 고유의 코드이며, 이를 이용하여 펀드의 각종 정보에 대한 조회가 가능합니다.
주식형(펀드)	약관(정관)상 주식에 집합투자재산이 60% 이상을 투자하는 펀드입니다.
추가형(펀드)	기존에 설정된 펀드에 추가로 설정이 가능한 펀드입니다.
종류형(펀드)	통상 멀티클래스 펀드로 부릅니다. 멀티클래스 펀드란 하나의 펀드 내에서 투자자그룹(Class) 별로 서로 다른 판매보수와 수수료 체계를 적용하는 상품을 말합니다. 보수와 수수료의 차이로 Class 별 기준가격은 다르게 산출되지만, 각 Class 는 하나의 펀드로 간주돼 통합 운용되므로 자산운용 및 평가방법은 동일합니다.
모자형(펀드)	동일한 운용자가 설정한 여러 펀드의 재산을 하나의 펀드에 통합하여 운용함으로써 규모의 경제를 갖추어 거래 비용을 낮출 수 있는 구조의 펀드입니다. 여러 펀드의 재산을 집중하여 통합 운용하는 펀드는 모펀드가 되며, 모펀드가 발생한 펀dzi분을 취득하는 펀드는 자펀드가 됩니다. 모펀드와 자펀드의 자산운용회사는 동일해야 하고, 모펀드의 수익자는 자펀드만이 될 수 있으며, 자펀드는 모펀드가 발행한 펀dzi분 외의 다른 지분은 취득할 수 없습니다
수익증권	자본시장법상 유가증권의 일종으로 집합투자업자가 일반 대중으로부터 자금을 모아 펀드를 만들 때 이 펀드에 투자한 투자자들에게 출자비율에 따라 나눠주는 권리증서를 말합니다. 투자신탁에 가입(매입)한다는 것은 이 수익증권을 산다는 의미입니다.
보수	투자신탁의 운용 및 관리와 관련된 비용입니다. 다시 말해 재산을 운용 및 관리해 준 대가로 고객이 지불하는 비용입니다. 이는 통상 연율로 표시되며, 신탁보수에는 운용, 판매, 수탁보수 등이 있습니다. 보수율은 상품마다 다르게 책정되는 것이 일반적입니다.
자산운용회사	투자자는 은행, 증권사, 보험사 등의 판매회사에서 펀드에 가입하지만 이렇게 투자자로부터 모집한 자금으로 실제 주식 등의 유가증권에 투자, 운용하는 회사는 자산운용회사입니다. 자산운용회사는 투자자로부터 자금을 모은 위탁자가 되어 펀드의 운용을 업으로 하는 자로서 금융위원회의 허가를 받은 회사를 말합니다.
수탁회사	수탁회사란 펀드의 수탁자로서 펀드재산의 보관 및 관리를 영업으로 하는 회사를 말합니다. 현행 법은 자산운용회사가 투자자로부터 위탁 받은 재산을 운용회사의 고유재산과 분리하여 관리하도록 규정하고 있으며, 이에 따라 투자자의 투자자금은 수탁회사에 안전하게 보관·관리되고 있습니다.
일반사무관리회사	펀드 일반사무관리업무의 위탁을 받아 펀드기준가 산정 등의 업무를 수행하는 회사를 말합니다.
판매회사	판매회사란 펀드의 판매, 환매 등을 주된 업무로 하는 회사를 말하며, 투자자가 펀드를 주로 매입하는 은행, 증권사, 보험사 등이 이에 속합니다. 판매회사는 투자자 보호를 위하여 판매와 관련된 주요법령 및 판매행위 준칙을 준수할 의무가 있습니다.
매매·중개수수료 비율	해당 운용기간 중 펀드에서 지출되는 유가증권 및 파생상품 등의 매매·중개수수료 총액을 펀드의 순자산총액으로 나눈 비율입니다.