

펀드 용어 정리

용어	내용
금융투자협회 펀드코드	금융투자협회에서 펀드에 부여하는 고유의 코드이며, 이를 이용하여 펀드의 각종 정보에 대한 조회가 가능합니다.
주식형(펀드)	집합투자계약상 자산총액의 60% 이상을 주식으로 운용하는 상품입니다.
추가형(펀드)	기존에 설정된 펀드에 추가로 설정이 가능한 펀드입니다.
종류형(펀드)	통상 멀티클래스 펀드로 부릅니다. 멀티클래스 펀드란 하나의 펀드 내에서 투자자그룹(Class) 별로 서로 다른 판매보수와 수수료 체계를 적용하는 상품을 말합니다. 보수와 수수료의 차이로 Class별 기준가격은 다르게 산출되지만, 각 Class는 하나의 펀드에 간주돼 통합 운용되므로 자산운용 및 평가방법은 동일합니다.
모자형(펀드)	동일한 운용자가 설정한 여러 펀드의 재산을 하나의 펀드에 통합하여 운용함으로써 규모의 경제를 갖추어 거래 비용을 낮출 수 있는 구조의 펀드입니다. 여러 펀드의 재산을 집중하여 통합 운용하는 펀드는 모펀드가 되며, 모펀드가 발생한 펀드지분을 취득하는 펀드는 자펀드가 됩니다. 모펀드와 자펀드의 자산운용회사는 동일해야 하고, 모펀드의 수익자는 자펀드만이 될 수 있으며, 자펀드는 모펀드가 발생한 펀드지분 외의 다른 지분은 취득할 수 없습니다.
수익증권	자본시장법상 유가증권의 일종으로 집합투자업자가 일반 대중으로부터 자금을 모아 펀드를 만들 때 이 펀드에 투자한 투자자들에게 출자비율에 따라 나눠주는 권리증서를 말합니다. 투자신탁에 가입(매입)한다는 것은 이 수익증권을 산다는 의미입니다.
보수	투자신탁의 운용 및 관리와 관련된 비용입니다. 다시 말해 재산을 운용 및 관리해 준 대가로 고객이 지불하는 비용입니다. 이는 통상 연 율로 표시되며, 신탁보수에는 운용, 판매, 수탁보수 등이 있습니다. 보수율은 상품마다 다르게 책정되는 것이 일반적입니다.
자산운용회사	투자자는 은행, 증권사, 보험사 등의 판매회사에서 펀드에 가입하지만 이렇게 투자자로부터 모집한 자금으로 실제 주식 등의 유가증권에 투자, 운용하는 회사는 자산운용회사입니다. 자산운용회사는 투자자로부터 자금을 모은 위탁자가 되어 펀드의 운용을 업으로 하는 자로서 금융위원회의 허가를 받은 회사를 말합니다.
수탁회사	수탁회사란 펀드의 수탁자로서 펀드재산의 보관 및 관리를 영업으로 하는 회사를 말합니다. 현행 법은 자산운용회사가 투자자로부터 위탁 받은 재산을 운용회사의 고유재산과 분리하여 관리하도록 규정하고 있으며, 이에 따라 투자자의 투자자금은 수탁회사에 안전하게 보관·관리되고 있습니다.
일반사무관리회사	펀드 일반사무관리업무의 위탁을 받아 펀드기준가 산정 등의 업무를 수행하는 회사를 말합니다.
판매회사	판매회사란 펀드의 판매, 환매 등을 주된 업무로 하는 회사를 말하며, 투자자가 펀드를 주로 매입하는 은행, 증권사, 보험사 등이 이에 속합니다. 판매회사는 투자자 보호를 위하여 판매와 관련된 주요법령 및 판매행위 준칙을 준수할 의무가 있습니다.
매매·중개수수료 비율	해당 운용기간 중 펀드에서 지출되는 유가증권 및 파생상품 등의 매매·중개수수료 총액을 펀드의 순자산총액으로 나눈 비율입니다.

운용기간 | 2024.03.02 ~ 2024.06.01

장기 가치투자 대표운용사
한국투자 벨류자산운용



변동성이 낮은 안정적인 고배당자산과
지속적으로 배당을 늘려가고 있는
글로벌 우량기업에 투자합니다
가치투자의 글로벌 시대를 열어갑니다

해외투자형

한국벨류 글로벌리서치 배당인컴 증권자투자신탁(주식)



고배당 추구

변동성을 낮추고 금리 수준 이상의
꾸준한 인컴을 추구합니다



안정성 강화

글로벌 통화에 적절히 분산하여
위기 시 높은 안정성을 갖습니다



글로벌 가치투자

당사 해외리서치 전문인력 및 국내외
증권사 해외리서치팀과 협업하여
최적의 포트폴리오를 구축합니다.

매니저가 전하는 글로벌리서치 배당인컴 펀드의 3개월

당사 펀드는 이번 운용기간(24.03.02~24.06.01) +2.69%의 수익률을 기록했습니다. 비교지수 대비로는 0.24%p 낮은 성과입니다.

이번 운용기간은 인플레이션 하락세가 둔화된 가운데 견조한 고용 지표가 이어지면서 미국 금리가 재차 상승하는 시기였습니다. 금리의 상승은 주식 시장에 긍정적이지 않은 상황이나 미국 빅테크와 엔비디아 등 AI 관련 기업들의 호실적과 양호한 가이드스가 이어지면서 금리의 부담을 극복하며 상승하는 모습입니다. 과거와 같이 금리 방향에 따라 성장주와 가치주의 상대 강세가 좌우되기 보다는, 금리 상승에도 불구하고 양호한 성장성과 퀄리티, 그리고 매력적인 내러티브를 보유한 기업들의 차별화된 강세가 이어지고 있는 것이 특징입니다.

당사 펀드는 배당 성장주와 인컴 자산 중심의 펀드로서 AI와 빅테크에 대한 비중이 낮아 비교지수 대비로는 낮은 성과를 기록했습니다. 금리가 하락한 지난해 말과 올해 초는 상승 종목수가 대체로 늘어났으나 최근 금리 상승에 따라 상승 종목이 더욱 압축되는 모습입니다.

그러나 당사는 최근 안정화 되고 있는 물가지수와 함께 경기지표의 하락에 따라 금리는 점차 하락 국면으로 접어들 것으로 생각합니다. 이와 함께 재차 시장 상승의 범위가 더욱 넓어지며 당사 펀드 보유자산의 성과도 과거 대비 개선될 것으로 전망합니다.

“변동성이 낮은 고배당 인컴 자산에 투자해
안정적인 현금흐름을 확보하고,
지속적으로 배당을 늘려가고 있는 글로벌 우량기업에 투자합니다.”

한편, 향후 안정화되는 인플레이션과 점차 둔화되는 경기는 시장의 쓸림을 완화하는 동시에 당사가 보유한 변동성이 낮고 퀄리티와 성장의 지속력이 높으며 인컴 비중이 높은 종목들의 가치 상승이 기대됩니다. 당사 펀드는 퀄리티와 배당이 매력적인 종목 중에서 차별화된 실적을 나타내는 종목에 집중하겠습니다. 당사는 시장의 쓸림과 무관하게 꾸준한 수익을 쌓아갈 수 있도록 앞으로도 최선을 다하겠습니다.

감사합니다.

한국투자밸류자산운용
펀드매니저 정 신 욱



공/지/사/항

- **자산운용보고서**는 자본시장과 금융투자업에 관한 법률(이하 '자본시장법'이라함)에 의거 자산운용회사가 작성하며, 투자자가 가입한 상품의 **특정기간(3개월) 동안의 자산운용에 대한 결과를 요약하여 제공하는 보고서**입니다.
- 고객님의께서 가입하신 펀드는 자본시장법의 적용을 받습니다.
- **동펀드의 일반사무관리회사는 2022.09.19부터 신한아이타스에서 KB국민은행으로 변경되었습니다.**
- **금융투자업규정 제7-1조의2에 의거 자산운용사의 고유재산 의무투자기간(2022.12.01)종료에 따라 투자금을 회수할 수 있음을 안내합니다.**
- 이 상품은 **주식형 펀드**로서, 추가입금이 가능한 **추가형 펀드**이고, 다양한 판매보수의 종류를 선택할 수 있는 **종류형 펀드**입니다.
- 고객님의 가입하신 펀드는 **모자형** 구조의 펀드로서 이 자산운용보고서의 자산구성현황, 보유종목, 보수 및 비용 등의 정보는 고객님의 가입한 **'한국밸류 글로벌리서치 배당인컴 증권투자자신탁(주식)(모)'**이 투자하고 있는 **비율에 따라 안분한 결과**를 보여주고 있습니다.
- 투자자의 계좌별 수익률 정보는 판매회사의 HTS나 인터넷 뱅킹 등을 통해 조회할 수 있습니다.
- 이 보고서는 자본시장법에 의하여 '한국밸류 글로벌리서치 배당인컴 증권투자자신탁(주식)(모)'의 자산운용회사인 '한국투자밸류자산운용'이 작성하여 수탁회사인 '하나은행'의 확인을 받아 '한국예탁결제원'을 통해 투자자에게 제공됩니다.
- 각종보고서 확인 : 한국투자밸류자산운용(<http://vam.koreainvestment.com>), 금융투자협회(<http://dis.kofia.or.kr>)
- **자산운용보고서를 이메일로 더욱 편리하게 받아보실 수 있으며 펀드를 가입하신 판매회사를 통해 수령방법 변경 신청이 가능합니다.**

펀드의 개요

1. 기본정보

적용법률 | 자본시장법 | 위험등급 | 3등급 (다소 높은 위험) | 고난도펀드 | 해당하지 않음

펀드 명칭	금융투자협회 펀드코드
한국밸류 글로벌리서치 배당인컴 증권모투자신탁(주식)	CW959
한국밸류 글로벌리서치 배당인컴 증권자투자신탁(주식)(모)	CW960
한국밸류 글로벌리서치 배당인컴 증권자투자신탁(주식)Class A	CW961
한국밸류 글로벌리서치 배당인컴 증권자투자신탁(주식)Class A-E	CW962
한국밸류 글로벌리서치 배당인컴 증권자투자신탁(주식)Class C	CW964
한국밸류 글로벌리서치 배당인컴 증권자투자신탁(주식)Class C-E	CW965
한국밸류 글로벌리서치 배당인컴 증권자투자신탁(주식)Class S	CW967
한국밸류 글로벌리서치 배당인컴 증권자투자신탁(주식)Class C-F	CW970
한국밸류 글로벌리서치 배당인컴 증권자투자신탁(주식)Class C-P	CW971
한국밸류 글로벌리서치 배당인컴 증권자투자신탁(주식)Class C-Pe	CW972
한국밸류 글로벌리서치 배당인컴 증권자투자신탁(주식)Class C-R	CW973
한국밸류 글로벌리서치 배당인컴 증권자투자신탁(주식)Class C-Re	CW974
한국밸류 글로벌리서치 배당인컴 증권자투자신탁(주식)Class S-P	D1421

펀드의 종류	투자신탁, 주식형, 추가형, 개방형, 종류형, 모자형	최초설정일	2019.12.02
운용기간	2024.03.02 ~ 2024.06.01	존속기간	종료일이 따로 없습니다.
자산운용회사	한국투자밸류자산운용	판매회사	판매회사는 금융투자협회 홈페이지 (http://dis.kofia.or.kr)에서 확인 가능합니다.
신탁업자	하나은행	일반사무관리회사	KB국민은행
상품의 특징	이 투자신탁은 투자신탁 자산의 90% 이상을 모두투자신탁에 투자하는 자투자신탁입니다. 이 투자신탁의 모두투자신탁인 '한국밸류 글로벌리서치 배당인컴 증권모투자신탁(주식)'은 투자신탁재산의 60% 이상을 가치투자 운용철학에 따라 해외 및 국내 주식에 장기 투자하는 주식형 증권투자신탁으로 저변동성 고배당인컴 자산 및 배당성장주 등의 종목에 집중 투자하여 장기적인 자본증식을 추구함을 그 목적으로 합니다.		

2. 자산현황

(단위: 원, %)

펀드 명칭	항목	전분기말	금분기말	증감률
한국밸류 글로벌리서치 배당인컴 증권자투자신탁(주식)(모)	자산총액	24,955,481,624	27,142,007,417	8.76
	부채총액	36,818,659	38,498,184	4.56
	순자산총액	24,918,662,965	27,103,509,233	8.77
	기준가격	1,667.12	1,711.92	2.69
종류(Class)별 기준가격 현황				
Class A	기준가격	1,622.70	1,659.72	2.28
Class A-E	기준가격	1,628.54	1,667.15	2.37
Class C	기준가격	1,637.92	1,674.06	2.21
Class C-E	기준가격	1,653.19	1,691.76	2.33
Class S	기준가격	1,591.27	1,629.21	2.38
Class C-F	기준가격	1,657.53	1,698.19	2.45
Class C-P	기준가격	1,644.81	1,681.30	2.22
Class C-Pe	기준가격	1,652.72	1,691.38	2.34
Class C-R	기준가격	1,699.52	1,737.89	2.26
Class C-Re	기준가격	1,634.24	1,672.79	2.36
Class S-P	기준가격	1,593.61	1,631.81	2.40

※ 기준가격이란 투자자가 펀드를 입금(매입), 출금(환매)하는 경우 또는 분배금(상환금포함) 수령 시에 적용되는 가격입니다.
 ※ 기준가격 = (펀드 순자산총액 ÷ 수익증권 총좌수) × 1000

3. 펀드의 투자전략

모투자신탁 기본 운용 전략

- 글로벌 저변동성 고배당인컴자산: 배당 수익률이 높고, 주가 변동성이 낮은 자산에 투자
- 글로벌 배당성장주식: 미국 및 기타지역의 꾸준한 배당 성장을 지속한 기업 주식에 투자
- 신성장 사업 주식: 저성장 시대에서 희소성이 증가하는 새로운 성장기업 주식에 투자
 ⇒ 최적 비율의 국가/통화별 자산배분을 위해 당사 해외리서치 전문인력 활용 및 해외/국내 증권사 해외 리서치팀과의 정기 세미나 등을 통해 최적 포트폴리오를 구축합니다.

운용경과 및 수익률 현황

1. 기간수익률

(단위: %, %p)

펀드 명칭	최근 3개월 24.03.02 ~ 24.06.01	최근 6개월 23.12.02 ~ 24.06.01	최근 9개월 23.09.02 ~ 24.06.01	최근 1년 23.06.02 ~ 24.06.01	최근 2년 22.06.02 ~ 24.06.01	최근 3년 21.06.02 ~ 24.06.01	최근 5년
한국밸류 글로벌리서치 배당인컴 증권자투자신탁(주식)(모)	2.69	13.37	12.99	16.40	29.98	40.89	
(비교지수대비 성과)	-0.24	1.42	-0.29	-3.55	11.59	31.04	
비교지수	2.93	11.94	13.28	19.95	18.39	9.85	
종류(Class)별 현황							
Class A	2.28	12.50	11.69	14.60	26.00	34.43	
(비교지수대비 성과)	-0.65	0.55	-1.59	-5.35	7.62	24.58	
비교지수	2.93	11.94	13.28	19.95	18.39	9.85	
Class A-E	2.37	12.69	11.97	14.99	26.87	35.83	
(비교지수대비 성과)	-0.56	0.74	-1.31	-4.96	8.48	25.98	
비교지수	2.93	11.94	13.28	19.95	18.39	9.85	
Class C	2.21	12.33	11.44	14.27	25.28	33.25	
(비교지수대비 성과)	-0.72	0.39	-1.83	-5.68	6.89	23.40	
비교지수	2.93	11.94	13.28	19.95	18.39	9.85	
Class C-E	2.33	12.61	11.85	14.83	26.50	35.24	
(비교지수대비 성과)	-0.60	0.66	-1.43	-5.12	8.12	25.38	
비교지수	2.93	11.94	13.28	19.95	18.39	9.85	
Class S	2.38	12.72	12.01	15.05	27.00	36.04	
(비교지수대비 성과)	-0.55	0.77	-1.26	-4.90	8.61	26.19	
비교지수	2.93	11.94	13.28	19.95	18.39	9.85	
Class C-F	2.45	12.86	12.24	15.36	27.67	37.13	
(비교지수대비 성과)	-0.48	0.92	-1.04	-4.59	9.29	27.27	
비교지수	2.93	11.94	13.28	19.95	18.39	9.85	
Class C-P	2.22	12.36	11.48	14.32	25.39	33.44	
(비교지수대비 성과)	-0.71	0.42	-1.79	-5.63	7.01	23.59	
비교지수	2.93	11.94	13.28	19.95	18.39	9.85	
Class C-Pe	2.34	12.62	11.87	14.86	26.56	35.33	
(비교지수대비 성과)	-0.59	0.68	-1.41	-5.10	8.18	25.48	
비교지수	2.93	11.94	13.28	19.95	18.39	9.85	
Class C-R	2.26	12.45	11.61	14.50	25.77	34.06	
(비교지수대비 성과)	-0.67	0.50	-1.67	-5.46	7.38	24.20	
비교지수	2.93	11.94	13.28	19.95	18.39	9.85	
Class C-Re	2.36	12.66	11.93	14.94	26.75	35.63	
(비교지수대비 성과)	-0.57	0.72	-1.35	-5.01	8.36	25.78	
비교지수	2.93	11.94	13.28	19.95	18.39	9.85	
Class S-P	2.40	12.74	12.05	15.11	27.12	36.24	
(비교지수대비 성과)	-0.53	0.80	-1.22	-4.84	8.73	26.38	
비교지수	2.93	11.94	13.28	19.95	18.39	9.85	

※ 비교지수 : (0.95 × [MSCI AC World Index]) + (0.05 × [콜금리])

※ 위 수익률은 가치식 투자를 가정하였으며, 적립식 등으로 투자한 경우 표시된 수익률과 다를 수 있으니 정확한 수익률은 판매회사를 통해 확인하시기 바랍니다.

※ 위 투자실적은 과거 성과를 나타낼 뿐 미래의 운용성과를 보장하는 것은 아닙니다.

2. 손익현황

(단위: 백만 원)

구분	증권				파생상품		부동산	특별자산		단기대출 및 예금	기타	손익 합계
	주식	채권	어음	집합투자증권	장내	장외		실물자산	기타			
전분기	1,937	-	-	328	2	-	-	-	-	3	80	2,351
금분기	489	-	-	178	-72	-	-	-	-	11	75	681

3. 펀드 구성



자펀드가 투자하고 있는 모펀드 투자비중

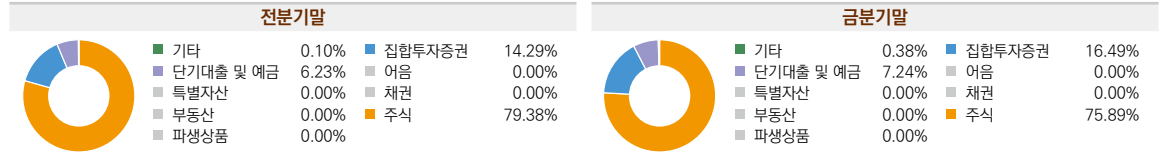
- 한국밸류 글로벌리서치 배당인컴 증권모투자신탁(주식)

※ 위의 도표 및 그림은 현재 투자자가 가입하고 있는 자펀드만을 대상으로 보여주고 있습니다. 자펀드 자산현황을 100으로 가정하였을 때, 각 모펀드의 집합투자증권에 얼마만큼 투자하고 있는지를 보여줍니다.

자산현황

1. 자산구성현황

(단위 : %)



(단위 : 백만 원, %)

통화별 구분	증권			파생상품		부동산	특별자산		단기대출 및 예금	기타	자산총액
	주식	채권	어음	장내	장외		실물자산	기타			
KRW(한국)	2,570 (9.47)	-	-	-	-	-	-	-	1,784 (6.57)	101 (0.38)	4,456 (16.42)
HKD(홍콩)	1,364 177.09 (5.03)	-	-	-	-	-	-	-	-	-	1,364 (5.03)
USD(미국)	16,218 1,384.50 (59.75)	-	-	4,476 (16.49)	-	-	-	-	181 (0.67)	-	20,876 (76.91)
EUR(유럽)	-	-	-	-	-	-	-	-	0	-	0
JPY(일본)	446 8.8238 (1.64)	-	-	-	-	-	-	-	0 (0.00)	-	446 (1.64)
합계	20,598 (75.89)	-	-	4,476 (16.49)	-	-	-	-	1,966 (7.24)	101 (0.38)	27,142 (100.00)

※ () : 구성비중 : 집합투자기구 총자산 중 각 자산이 차지하는 비율 ※ 위의 자산구성현황은 투자자가 가입한 펀드의 실제 자산구성내역이 아니고, 투자자의 이해를 돕기 위해 모펀드의 자산구성내역과 해당 펀드가 각 모펀드에서 차지하고 있는 비율 등을 감안하여 산출한 것입니다.

2. 환헤지에 관한 사항

(단위 : %, 원)

투자설명서상의 목표 환헤지 비율	기준일(2024.06.01) 현재 환헤지 비율	(2024.03.02~2024.06.01) 환헤지 비용	(2024.03.02~2024.06.01) 환헤지로 인한 손익
노출되는 통화의 50%이내	4.83	-	(71)

※ 환헤지비용 : 기준일 현재 펀드에서 보유하고 있는 총 외화자산의 평가액 대비 환헤지 규모를 비율로 표시한 것을 말합니다.

환헤지란?	환헤지란 외화자산 투자시 환율변동에 따른 자산가치 변동위험을 회피하기 위한 수단이며, 일반적으로 통화선물 매매 및 선물환 계약 등을 이용하여 위험회피를 추구하는 것을 말합니다.
펀드수익률에 미치는 효과	파생상품을 통해 환율에 노출된 자산의 환율변동 위험을 축소하고자 부분 환헤지 전략을 수행할 수도 있으며, 환헤지 된 부분이라 하더라도 외환시장의 상황 및 자산가격 변동, 예상 이익분배금 변동 등으로 환율변동으로 인한 각각의 환차손과 환차익이 완벽하게 상쇄될 수는 없는 등 환율변동 위험이 완전히 감소되는 것은 아닙니다. 또한 환헤지를 실시할 경우 거래수수료 등 추가적인 비용 발생, 선물환 프리미엄 등에 따라 헤지손실이 발생할 수 있는 등 투자신탁 수익률에 반드시 긍정적인 효과를 나타내는 것은 아닙니다.

3. 환헤지를 위한 파생상품

(단위: 주, 백만 원, %)

종류	거래상대방(또는 발행자)	기초자산	매수/매도	만기일	계약금액	취득가격	평가금액
통화선물	한국투자증권	통화(USD)	매도	2024.06.17	79	1,103	1,096

4. 주요자산 보유현황

- 펀드자산(주식, 채권, 기타 자산 포함) 총액에서 상위 10종목을 확인하실 수 있습니다. 추가적으로 발행주식 총수의 1% 초과 보유 내역 및 자산총액의 5% 초과 보유 내역을 확인하실 수 있습니다.
- 보다 상세한 투자대상자산 내역은 금융투자협회 전자공시사이트의 분기영업보고서 및 결산보고서를 참고하실 수 있습니다. 단, 협회 전자공시사이트에서 조회한 분기영업보고서 및 결산보고서는 본 자산운용보고서와 작성기준일이 상이할 수 있습니다.

가. 주식 (단위 : 주, 백만 원, %)

종 목 명	보유수량	평가액	비중	비고
NIKE Inc(USD)	10,937	1,415	5.21	미국
Alibaba Group Holding Ltd(HKD)	100,943	1,364	5.03	중국
DECKERS OUTDOOR CORPORATION(USD)	703	1,053	3.88	미국
Walmart Inc(USD)	10,690	960	3.54	미국
Johnson & Johnson(USD)	4,733	952	3.51	미국
Exxon Mobil Corp(USD)	5,686	897	3.31	미국
General Mills Inc(USD)	9,709	896	3.30	미국
삼성전자우	14,541	877	3.23	
KT&G	9,806	819	3.02	
Walt Disney Co/The(USD)	5,733	807	2.97	미국

※ 비중 : (보유주수 ÷ 총발행주수) × 100

나. 집합투자증권

(단위 : 좌수, 백만 원, %)

종 목 명	종류	자산운용회사	설정원본	순자산금액	비중	비고
Invesco S&P 500 High Dividend	해외수익증권		1,778	1,870	6.89	미국
iShares 20+ Year Treasury Bond ETF	해외수익증권		1,303	1,308	4.82	미국
JPMORGAN EQUITY PREMIUM INCO	해외수익증권		1,223	1,298	4.78	미국

다. 장내파생상품

(단위: 주, 백만 원, %)

종 목 명	매수/매도	계약수	미결제약정금액	비고
미국달러 F 202406	매도	79	1,096	

라. 채권, 어음, 부동산, 특별자산

해당사항 없음

마. 단기대출 및 예금

(단위 : 백만 원, %)

종류	금융기관	취득일자	금액	금리	만기일	비중
예금	하나은행	-	1,784	2.99	-	6.57
현금	USD CALL	-	181	0.00	-	0.67
현금	EUR CALL	-	0	0.00	-	0.00
현금	JPY CALL	-	0	0.00	-	0.00

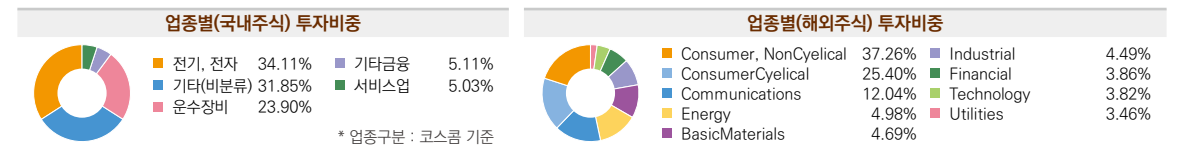
바. 기타자산

(단위 : 백만 원)

종류	금액	비고
미수배당금	30	0.11

5. 업종별 투자비중

(단위 : %)



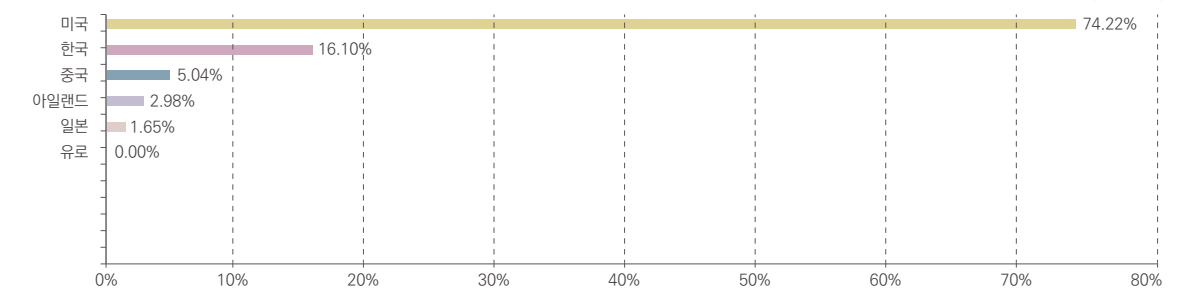
※ 보유비율 = 평가액 ÷ 총평가액 × 100

* 업종구분 : 블룸버그 기준

※ 본 그래프는 기준일 현재 펀드에 편입되어있는 주식의 업종별 비율을 나타냅니다.

6. 국가별 투자비중

(단위 : %)



※ 본 그래프는 편입자산의 (상장/발행)국가 기준으로 작성되었습니다.

투자운용전문인력 현황

1. 투자운용인력(펀드매니저)

(단위 : 개, 억 원)

성명	직위	운용중인 다른 펀드현황		성과보수가 있는 펀드 및 일임계약 운용 규모		주요 운용경력 및 이력	협회 등록번호
		펀드	운용규모	펀드	운용규모		
정신욱	수석매니저 (책임)	6	2,045	2	318	- 연세대학교 경영학과 - 한국투자밸류자산운용(2007~현재)	2109001400
박종한	수석매니저 (부책임)	5	1,014	0	0	- 성균관대학교 경영학과 - 서스틴베스트(2012~2020) - BNK자산운용(2020~2021) - 한국투자밸류자산운용(2021~현재)	2120001017

※ 책임 운용 전문 인력은 운용 전문 인력 중 투자 전략 수립 및 투자 의사 결정 등에 주도적이고 핵심적인 역할을 수행합니다.

※ 운용중인 다른 펀드현황은 공모/사모펀드를 대상으로 작성되었습니다.

※ 펀드의 운용전문인력 변경내역 등은 금융투자협회 전자공시사이트의 수시공시 등을 참고하실 수 있습니다. (금융투자협회 <http://dis.kofia.or.kr>) 단, 협회 전자공시사이트가 제공하는 정보와 본 자산운용보고서가 제공하는 정보의 작성기준일이 상이할 수 있습니다.

2. 운용전문인력 변경내역

기간	책임운용전문인력	부책임운용전문인력
2019.12.02 ~ 2021.01.14	정신욱	정래진
2021.01.15 ~ 2022.01.20	정신욱	-
2022.01.21 ~ 현재	정신욱	박중한

※ 2024.06.01 기준 최근 3년간의 책임운용전문인력 변동 내역

비용현황

1. 보수 및 비용 지급현황

(단위 : 백만 원, %)

펀드 명칭	구분	전분기		금분기		
		금액	비율	금액	비율	
한국밸류 글로벌리서치 배당인컴 증권투자자산신탁(주식)(모)	자산운용회사	47,259	0.799	52,541	0.799	
	Class A	1.171	0.700	1.410	0.700	
	Class A-E	0.781	0.350	1.476	0.350	
	Class C	0.134	0.999	0.142	0.999	
	Class C-E	0.253	0.499	0.342	0.500	
	Class S	0.370	0.300	0.415	0.300	
	Class C-F	1.266	0.030	1.369	0.030	
	Class C-P	0.465	0.950	0.496	0.950	
	Class C-Pe	0.473	0.475	0.577	0.475	
	Class C-R	0.065	0.798	0.074	0.799	
	Class C-Re	1.812	0.400	2.033	0.400	
	Class S-P	1.251	0.250	1.175	0.250	
	펀드재산보관회사(신탁업자)	3,544	0.060	3,940	0.060	
	일반사무관리회사	1,299	0.022	1,444	0.022	
	보수합계	60,143	6.632	67,433	6.634	
	기타비용	2,596	0.044	1,950	0.030	
	매매·중개 수수료	단순매매·중개 수수료	16,831	0.285	9,356	0.142
	조사분석업무 등 서비스 수수료	1,869	0.032	1,736	0.026	
	합계	18,701	0.317	11,092	0.168	
	증권거래세	2,594	0.044	2,076	0.032	

※ 비율 : 펀드의 순자산총액(기간평균) 대비 운용기간 중 발생한 보수 및 비용의 연환산 값입니다.

※ 기타비용 : 회계감사비용, 증권 등의 예약 및 결제비용 등 펀드에서 경상적, 반복적으로 지출된 비용(매매중개수수료는 제외)

2. 총 보수비용 비율

(단위 : 연 환산, %)

펀드 명칭	구분	해당 펀드			상위펀드 비용 합산		
		총보수 비율(A)	매매 중개수수료 비율(B)	합계(A+B)	총보수 비율(A)	매매 중개수수료 비율(B)	합계(A+B)
한국밸류 글로벌리서치 배당인컴 증권모투자신탁(주식)	전분기	0.042	0.316	0.358	0.042	0.316	0.358
	금분기	0.028	0.168	0.196	0.028	0.168	0.196
한국밸류 글로벌리서치 배당인컴 증권투자자산신탁(주식)(모)	전분기	-	-	-	0.042	0.314	0.356
	금분기	-	-	-	0.028	0.167	0.195
종류(Class)별 현황							
Class A	전분기	1.583	-	1.583	1.625	0.314	1.939
	금분기	1.583	-	1.583	1.611	0.164	1.775
Class A-E	전분기	1.233	-	1.233	1.275	0.311	1.586
	금분기	1.233	-	1.233	1.259	0.151	1.410
Class C	전분기	1.879	-	1.879	1.922	0.314	2.236
	금분기	1.879	-	1.879	1.907	0.168	2.075
Class C-E	전분기	1.381	-	1.381	1.423	0.315	1.738
	금분기	1.382	-	1.382	1.409	0.153	1.562
Class S	전분기	1.183	-	1.183	1.226	0.314	1.540
	금분기	1.183	-	1.183	1.211	0.169	1.380
Class C-F	전분기	0.914	-	0.914	0.956	0.314	1.270
	금분기	0.913	-	0.913	0.942	0.169	1.111
Class C-P	전분기	1.832	-	1.832	1.874	0.315	2.189
	금분기	1.832	-	1.832	1.860	0.169	2.029
Class C-Pe	전분기	1.358	-	1.358	1.400	0.313	1.713
	금분기	1.358	-	1.358	1.385	0.166	1.551
Class C-R	전분기	1.677	-	1.677	1.719	0.314	2.033
	금분기	1.678	-	1.678	1.706	0.167	1.873
Class C-Re	전분기	1.283	-	1.283	1.325	0.314	1.639
	금분기	1.283	-	1.283	1.311	0.168	1.479
Class S-P	전분기	1.134	-	1.134	1.176	0.319	1.495
	금분기	1.133	-	1.133	1.162	0.170	1.332

※ 총 보수 비용 비율(Total Expense Ratio)이란 운용보수 등 펀드에서 부담하는 '보수'와 기타비용 총액을 순자산 연평균액(보수,비용 차감 전 기준)으로 나눈 비율로서 해당 운용기간 중 투자자가 부담한 총 보수 비용수준을 나타냄. ※ 매매 중개수수료 비율이란 매매 중개수수료를 순자산 연평균액(보수,비용 차감 전 기준)으로 나눈 비율로서 해당 운용기간 중 투자자가 부담한 매매 중개수수료의 수준을 나타냄. ※ 모자형의 경우 모펀드에서 발생한 비용을 자펀드가 차지하는 비율대로 안분하여 합산한 수치입니다.

투자자산 매매내역

1. 매매주식규모 및 회전율

(단위 : 주, 백만 원, %)

매수		매도		매매회전율	
수량	금액	수량	금액	해당기간	연환산
56,357	4,621	57,966	4,238	21.20	84.11

※ 해당운용기간 중 매도한 주식가격의 총액을 해당 운용기간 중 보유한 주식의 평균가격으로 나눈 비율

※ 모자형의 경우 모펀드에서 발생한 매매주식규모 및 회전율을 자펀드가 보유한 모펀드 수익증권 비중으로 안분한 결과입니다.

2. 최근3분기 매매회전율 추이

(단위 : %)

2023.06.02 ~ 2023.09.01	2023.09.02 ~ 2023.12.01	2023.12.02 ~ 2024.03.01
45.24	28.57	31.04

※ 매매회전율이 높을 경우 매매거래수수료(0.1%내외) 및 증권거래세(매도시 0.23%(2022년), 0.20%(2023년)) 발생으로 실제 투자자가 부담하게 되는 펀드 비용이 증가합니다.

※ 매매회전율은 운용스타일에 따라 편차가 크므로 매매회전율이 높다고 해서 비용을 유발하는 펀드라고 단정짓기는 어렵습니다. 가입하신 펀드의 스타일, 규모, 시장상황에 맞춰 비교 해보시기 바랍니다.

동일한(해당) 집합투자업자가 운영하는 집합투자기구에 대한 투자현황

- 해당사항 없습니다.

펀드 관련 유동성 위험 등 주요 위험 현황 및 관리방안

1. 유동성 위험 등 운용 관련 주요 위험 현황

① 운용전략 특성에 따른 잠재 위험요인 등

- 주식가격 변동위험 : 이 투자신탁은 해외증권시장에 상장되어 거래되는 주식 등에 주로 투자하기 때문에 동 주식의 가격변동으로 인한 손실위험에 노출됩니다. 또한, 투자신탁재산의 가치는 투자대상종목 발행회사의 영업환경, 재무상황 및 신용상태의 악화에 따라 급격히 변동될 수 있습니다.
- 금리변동위험 : 채권의 가격은 이자율에 의해 결정됩니다. 일반적으로 이자율이 하락하면 채권가격 상승에 의한 자본이득이 발생하고 이자율이 상승하면 채권가격 하락에 의한 자본손실이 발생합니다. 따라서 채권을 만기까지 보유하지 않고 중도에 매도하는 경우에는 시장상황에 따라 손실이 발생할 수 있습니다.
- 환율변동위험 : 동 펀드는 해외자산에 투자하기 때문에 원화와 투자대상국 통화간의 환율 변동에 따라 투자자산의 가치가 변하는 위험을 지게 됩니다. 이는 해당 외화투자자산의 가치가 상승함에도 불구하고 원화와 투자대상국 통화간의 상대적 가치변화로 인해 투자 시 수익을 얻지 못하거나 원금의 손실이 발생할 수도 있음을 의미합니다.
- 환헤지위험 : 환헤지는 외화자산이 투자자산의 가치가 원화와 외국통화간 상대적 가치의 변화에 따라 변동되는 것을 방지하는 것을 목적으로 합니다. 파생상품을 통해 환율에 노출된 자산의 환율변동 위험을 축소하고자 부분 환헤지 전략을 수행할 수도 있으며, 환헤지된 부분이라 하더라도 외환시장의 상황 및 자산가격 변동, 예상 이익분배금 변동 등으로 환율변동으로 인한 각각의 환차손과 환차익이 완벽하게 상쇄될 수 없는 등 환율변동 위험이 완전히 감소되는 것은 아니며 또한, 환헤지를 실시할 경우 거래수수료 등 추가적인 비용 발생, 선물환 프리미엄 등 투자신탁 수익률에 반드시 긍정적인 효과를 나타내는 것은 아닙니다.
- 시장위험 : 신탁재산은 주권, 채무증권 등에 투자함으로써 이 투자신탁은 국내금융시장의 주가, 이자율 등 기타 거시경제지표의 변화에 따른 위험에 노출됩니다. 또한, 신탁재산의 운용에 있어 예상치 못한 정치·경제상황, 정부의 조치 및 세계의 변경 등은 당해 신탁재산의 운용에 영향을 미칠 수 있습니다.
- 신용위험 : 이 투자신탁은 주권, 채무증권, 장외파생상품(스왑)거래 등에 있어서 발행회사나 거래상대방의 영업환경, 재무상황 및 신용상태의 악화 등에 따라 발행회사나 거래상대방의 신용등급이 하락하거나, 채무불이행 위험이 커짐으로 인해 급격한 가치변동을 초래할 수 있습니다.
- 파생상품 투자위험 : 파생상품(선물, 옵션)은 작은 증거금으로 거액의 결제가 가능한 지렛대효과로 인하여 기초자산에 직접 투자하는 경우에 비하여 훨씬 높은 위험에 노출될 수 있습니다. 특히, 옵션매도에 따른 이론적인 손실범위는 무한대로 집합투자재산의 큰 손실을 초래할 우려가 있습니다.
- 국가위험 및 정책변경위험 : 동 펀드는 전세계 주식등에 투자하기 때문에 투자대상 국가, 지역의 시장, 정치 및 경제상황 등에 따른 위험에 더 많이 노출되어 있습니다. 외국인 투자한도, 넓은 매매호가 차이, 증권시장의 제한된 개장시간과 거래량 부족 등의 원인으로 인하여 유동성에 제한이 발생할 수도 있으며, 정부정책 및 제도의 변화로 인해 자산가치의 손실이 발생할 수 있고, 외국인에 대한 투자제한, 조세제도변화 등의 정책적 변화 및 사회 전반적인 투명성 부족으로 인한 공시자료의 신뢰성 등의 위험도 있습니다. 또한, 투자국가의 세법에 의한 배당소득세, 양도소득세 등이 부과될 수 있으며, 향후 특정 외국인 세법 변경으로 높은 세율이 적용될 경우 세후 배당소득, 세후 양도소득 등이 예상보다 감소할 수 있습니다.

자. 적극적 매매위험 : 이 투자신탁은 투자목적 달성을 위해 적극적인 매매전략을 수행할 수 있으며, 이러한 전략은 상대적으로 높은 매매비용을 수반하는 경향이 있습니다. 또한, 동 전략은 일반적으로 시장수익률과 괴리가 클 수 있으므로, 기대수준이 시장수익률 수준인 투자자에게는 적합하지 않습니다.

차. 유동성위험 : 유가증권시장규모 등을 감안할 때 신탁재산에서 거래량이 풍부하지 못한 종목에 투자하는 경우 투자대상종목의 유동성 부족에 따른 환금성이 발생할 수 있으며, 그로 인해 환매에 대응하기 위한 자산의 충도매각이 원활하지 않을 수 있고, 충도매각에 따른 손실이 발생할 수 있습니다.

② 환매중단 등 위험발생사유 또는 위험발생가능성 판단사유 등

환매중단 등 위험발생 가능성이 낮음

2. 주요 위험 관리 방안

① 펀드의 위험요인을 통제하기 위해 시행하고 있는 방안 등

가. 유동성위험 : 보유종목의 시장유동성 점검을 위하여 보유종목별 평균거래량 대비 보유비율, 유동화일수점검, 현금보유비율 등의 지표를 활용하여 모니터링하고 있습니다.

나. 시장위험 : 펀드 내 주식편입비율을 점검하고 있으며, 국내·외 보유종목에 대한 가격변동 및 펀드별 T/E(추적오차) 등의 위험지표를 활용하여 모니터링하고 있습니다.

다. 신용위험 : 채권의 경우 투자가능 등급 내에서 투자하도록 규정을 두고 있으며, 펀드 내 보유종목의 신용등급을 정기적으로 점검하고 있습니다.

라. 파생상품관련위험 : 펀드 약관 내 규정한 파생상품 편입 한도내에서 운용을 원칙으로 하고 있으며, 파생상품 거래에 따른 레버리지비율을 모니터링하고 있습니다.

마. 특히, 협회 기준에 따라 아래항목에 해당되는 유동성 위험이 높은 개방형펀드에 대하여 연 1회 유동성 스트레스테스트를 실시하여 환매대응력에 대한 점검과 필요시 유동성 보강을 위한 대책마련을 실시합니다.

- (1) 직전사업연도말 집합투자기구 자산총액의 15% 이상으로 비시장성 자산에 투자하는 경우
- (2) 직전 사업연도말 집합투자기구 자산총액의 50% 이상으로 투자대상 기업의 신용위험에 노출될 수 있는 금융투자상품에 투자하는 경우
- (3) 직전사업연도 중 순자산총액의 30%(사모펀드는 50%)를 초과하여 레버리지를 사용한 경우

② 재간접펀드 등 위험관리조치 내역 및 운용사의 통제권한·수단 등

- 해당사항 없습니다.

③ 환매중단, 상환연기 등과 관련된 환매재개, 투자금상환 등의 방안 및 절차 등

- 해당사항 없습니다.

3. 사전거래 현황

해당사항 없습니다.

4. 주요 비상대응계획

당사는 예상하지 못한 위험이 현실화되었을 경우의 비상대응계획을 위기대응매뉴얼을 통해 관리하고 있습니다. 특히, 대량환매의 경우 펀드런 대응팀을 구성하고 있으며 아래와 같이 3단계의 위기상황으로 분류하여 비상상황을 대처하고 있습니다.

- 1단계 : 일정규모의 대량환매 등 발생 시 펀드런 대응팀 구성 및 펀드 유동성 체크
 - 2단계 : 대량환매 지속시 자산매각 등 조치 시행 및 펀드런 대응팀 가동
 - 3단계 : 환매요구 업계전반적 확산시 유동성 확보 극대화 및 환매연기 조치 검토 (펀드 내 보유자산 처분 불능시 환매연기 결정 및 수익자 통지)
- 진정 : 환매규모가 감소 등 대량환매 진정단계시 상황 진도점검 및 포트폴리오 정상화 등 사후조치

자산운용사의 고유재산 투자에 관한 사항

(단위 : 백만 원, %)

펀드명	분류	투자일	투자금	회수일	회수금	투자잔액	수익률
한국밸류 글로벌리서치 배당인컴 증권투자신탁(주식)(C-F)	의무투자	2019.12.02	200	2022.12.01	-	200	80.89

* 자산운용사가 자가 운용하는 자산을 펀드에 투자하는 경우 관련 현황을 확인하실 수 있습니다.
 * 수익률은 최초설정일(투자일)로부터 작성일 기준 시점의 투자금액에 대한 평가수익률입니다.
 * 회수(예정)일은 의무투자종료일을 뜻하며, 집합투자업자의 판단에 따라 의무투자종료일 이후에 해당 고유재산 투자금은 회수될 수 있습니다.
 ※ 투자금 및 수익률은 자산운용사의 운용전략에 따라 추가설정(환매)될 수 있으며, 이에 따라 투자금 및 수익률이 변동될 수 있습니다.
 ※ 금융투자업규정 제7-1조의2에 의거 자산운용사의 고유재산 의무투자기간 종료(2022.12.01)에 따라 투자금을 회수할 수 있음을 안내합니다.
 의무투자기간 종료 후 내부적으로 회수에 대한 결정을 할 수 있으며, 투자금 회수 완료 시 자산운용보고서 및 당사 홈페이지를 통해 공시 할 예정입니다.

더 다양하게 더 풍성하게!
투자자와 함께 키운 가치투자 트리



2006년부터 투자자 여러분의 믿음과 신뢰 속에 튼튼하게 자라온 한국투자밸류자산운용의 다양한 가치투자 전략을 소개합니다.

● 정통가치형

전략 시장 변동에 상관없이 내재가치보다 싸게 거래되는 종목에 투자하는 정통 가치투자
 종류 한국밸류 10년투자펀드(주식형, 채권혼합형)

● 성장가치형

전략 시장 전체의 저성장 속에서도 장기적, 지속적 성장 가능한기업에 집중 투자
 종류 한국밸류 10년투자 100세행복펀드(주식형, 채권혼합형)

● 가치확장형

전략 경제 변화를 적극적으로 반영하여 가치투자자와 시장 사이 조화 추구
 종류 한국밸류 10년투자 밸런스펀드(주식형)
 한국밸류 10년투자 파이오니아펀드(주식형)

● 배당가치형

전략 안정적 배당 수익을 기반으로 이익은 성장하나 저평가된 기업에 가치투자
 종류 한국밸류 10년투자 배당펀드(주식형, 채권혼합형)

● 글로벌인컴형

전략 저변동성 고배당자산과 배당성장주에 투자하며 인컴과 자본차익의 추구
 종류 한국밸류 글로벌리서치 배당인컴펀드(해외주식형)

● 중소형주형

전략 가치투자자의 눈으로 시장에서 소외된 저평가된 중소형주에 분산 투자
 종류 한국밸류 10년투자 중소형펀드(주식형)

● 사회책임투자(ESG)형

전략 ESG 경영을 실천하고 있는 기업, ESG 등급 개선을 통해 재평가가 기대되는 기업에 투자
 종류 한국밸류 지속성장 ESG펀드(주식형)

● 생애주기형

전략 장기가치투자를 통해 변동성을 줄이고 장기 성과 높이는 데 초점
 종류 한국밸류 10년투자 어린이펀드 (주식형)
 한국밸류 10년투자 연금펀드 (주식형)

퇴직연금 및 연금저축계좌 가입자도 투자할 수 있습니다(어린이펀드 등 일부펀드 제외). 자세한 사항은 판매사 및 한국투자밸류자산운용에 문의하시기 바랍니다.